

2005年度中間期決算説明会

2005年7月20日

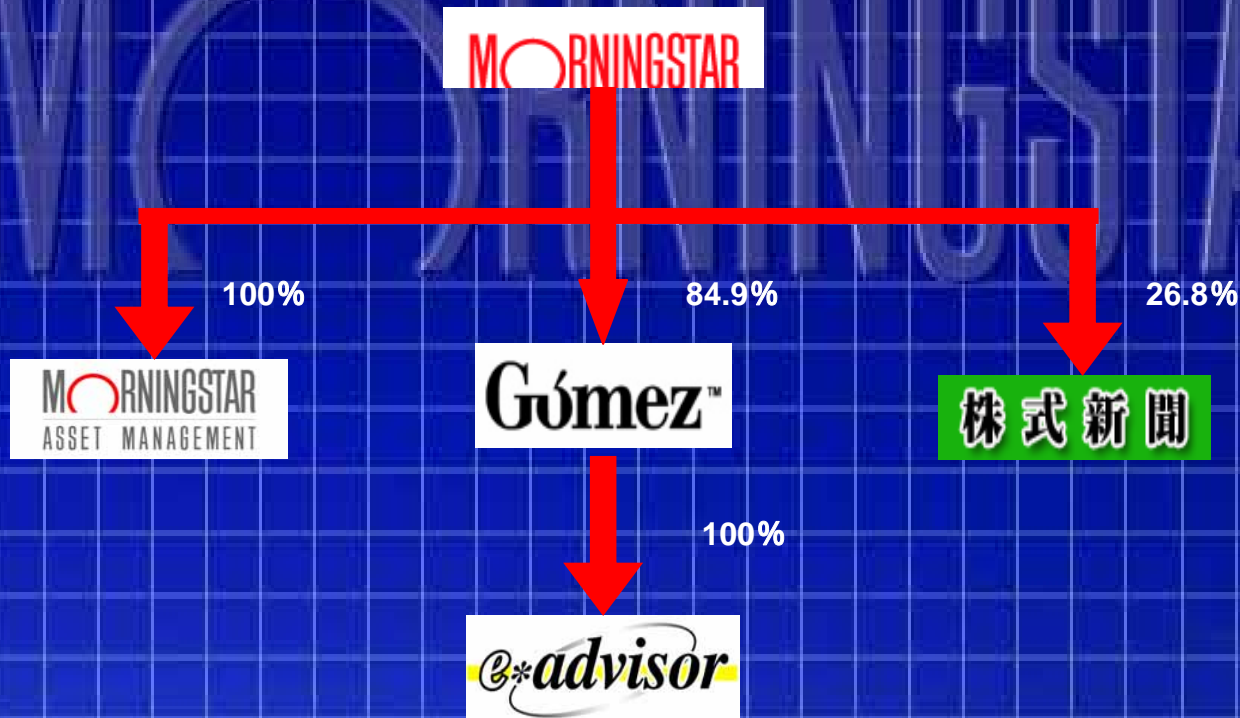
モーニングスター株式会社

Part 1

2005年度中間期の決算の概況

モーニングスターの連結企業集団

- (1) 4月28日付で株式新聞社の26.8%の株式を取得し、持分法適用関連会社とする。
- (2) 6月15日付でゴメスはSBIブロードバンドファンド等に第三者割当増資を実施し、モーニングスターの持分比率は84.9%となる。



連結決算数値

(単位:千円)

	2004年度中間期 (2004年1月～6月)	2005年度中間期 (2005年1月～6月)	対前年同期増減率
売上高	509,361	619,835	+ 21.7%
営業利益	82,994	132,702	+ 59.9%
経常利益	84,260	134,453	+ 59.6%
当期利益	55,183	149,035	+170.1%

連結の製品別の売上高増減率

(単位:千円)

	2004年度中間期 (2004年1月～6月)	2005年度中間期 (2005年1月～6月)	対前年同期増減率
投資教育・コンサルティング	327,428	383,128	+ 17.0%
個別株式・ファンドレポート	99,518	122,186	+ 22.8%
カスタムデータ	40,781	50,068	+ 22.8%
ウェブ広告	41,074	64,164	+ 56.2%

その他項目の売上高は除く

連結業績のハイライト

モーニングスター単体は、投資教育・コンサルティングの受注増、「ファンドインベスター」の冊子・広告およびカスタムデータの販売増に加え、第一四半期に出資した株式新聞社、サーチナとのメディアミックスによる広告の受注増等、プロダクト全てにおいて売上が増え、売上高は対前年同期35.2%増。効率性追求によるコスト抑制の効果で、経常利益は対前年同期約3.2倍。

ゴメスは本年から開始したモバイルサイトのコンサルティングが売上に貢献し、対前年同期で売上高68.9%増、経常利益51.0%増。

イー・アドバイザーはライフプランニングツールの受注減により、対前年同期は減収、経常減益。

連結の当期利益は、ゴメスの第三者割当増資に伴う子会社株式のみなし売却益、株式新聞社の持分法投資益が寄与し、対前年同期2.7倍。

- 1 モーニングスター単体の決算数値

(単位:千円)

	2004年度中間期 (2004年1月～6月)	2005年度中間期 (2005年1月～6月)	対前年同期増減率
売上高	229,482	310,183	+ 35.2%
営業利益	18,528	60,517	+226.6%
経常利益	19,441	61,470	+216.2%
当期利益	14,344	35,771	+149.4%

- 2 単体のプロダクト別の売上高増減率

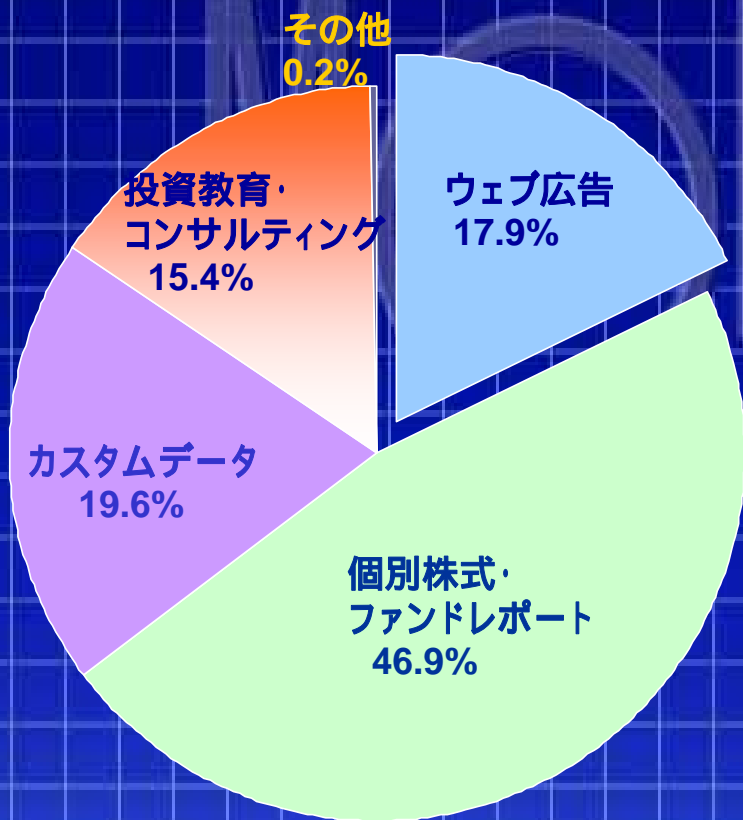
(単位:千円)

	2004年度中間期 (2004年1月～6月)	2005年度中間期 (2005年1月～6月)	対前年増減率
投資教育・コンサルティング	35,349	61,175	+73.1%
個別株式・ファンドレポート	107,517	122,486	+13.9%
カスタムデータ	44,981	62,068	+38.0%
ウェブ広告	41,074	64,164	+56.2%

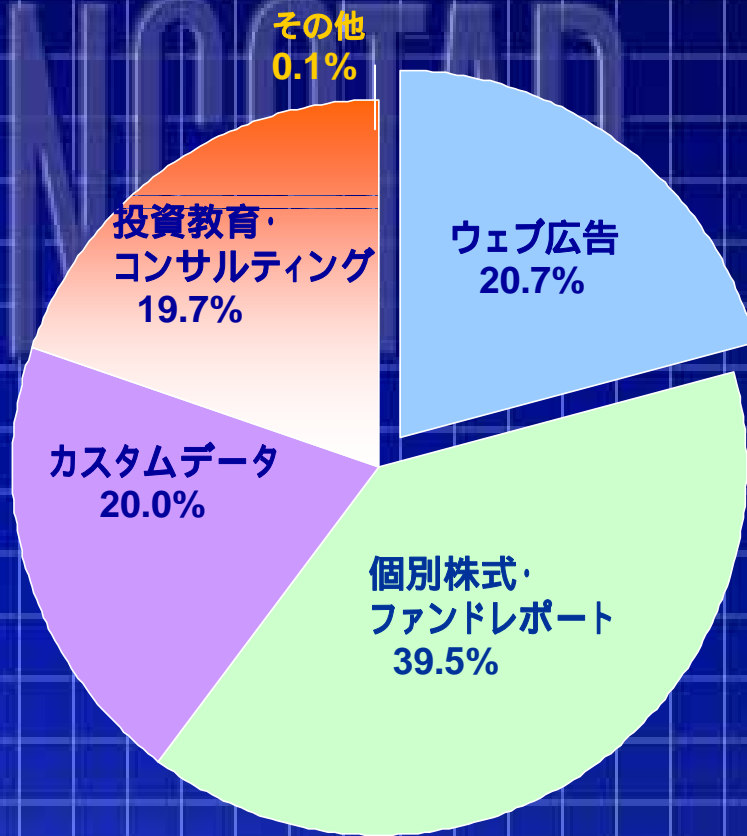
その他項目の売上高は除く

- 3 単体のプロダクト別の売上高構成比(%)

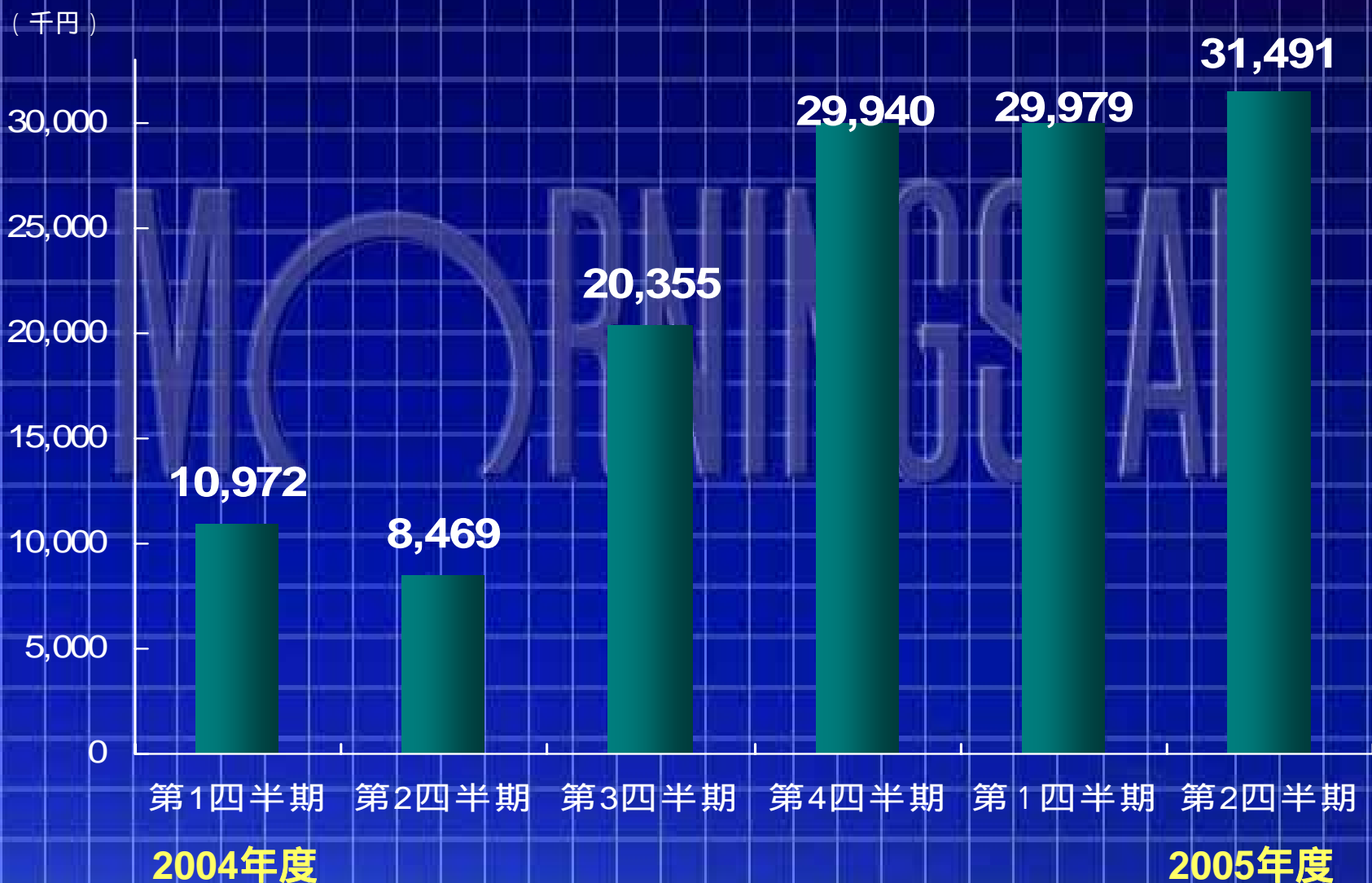
2004年度中間期
(2004年1月～6月)



2005年度中間期
(2005年1月～6月)

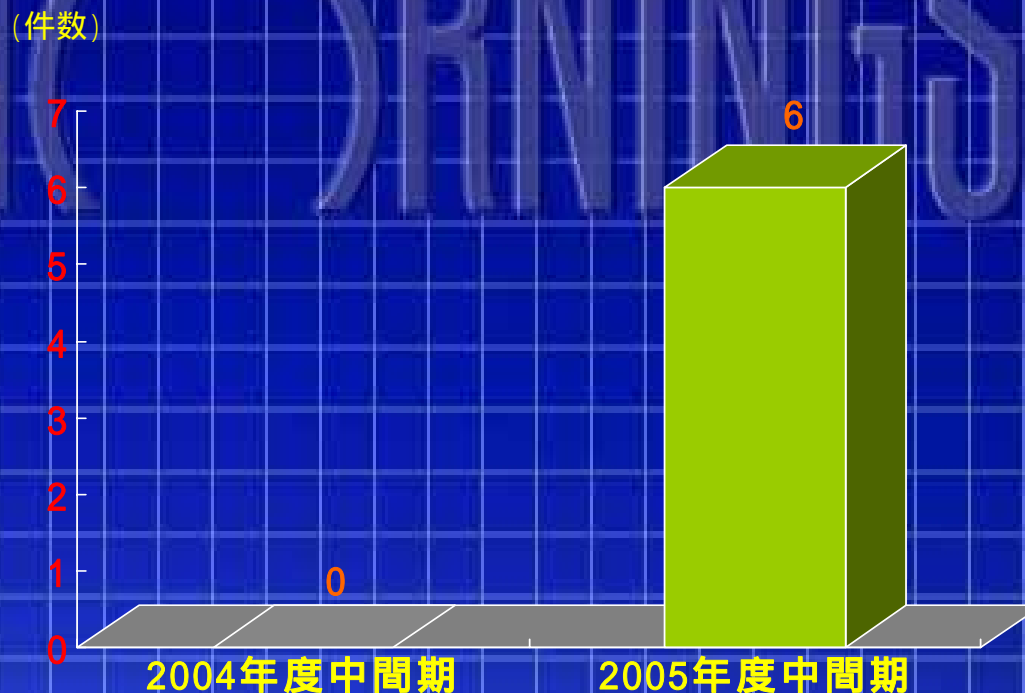


- 4 モーニングスター単体経常利益の四半期推移



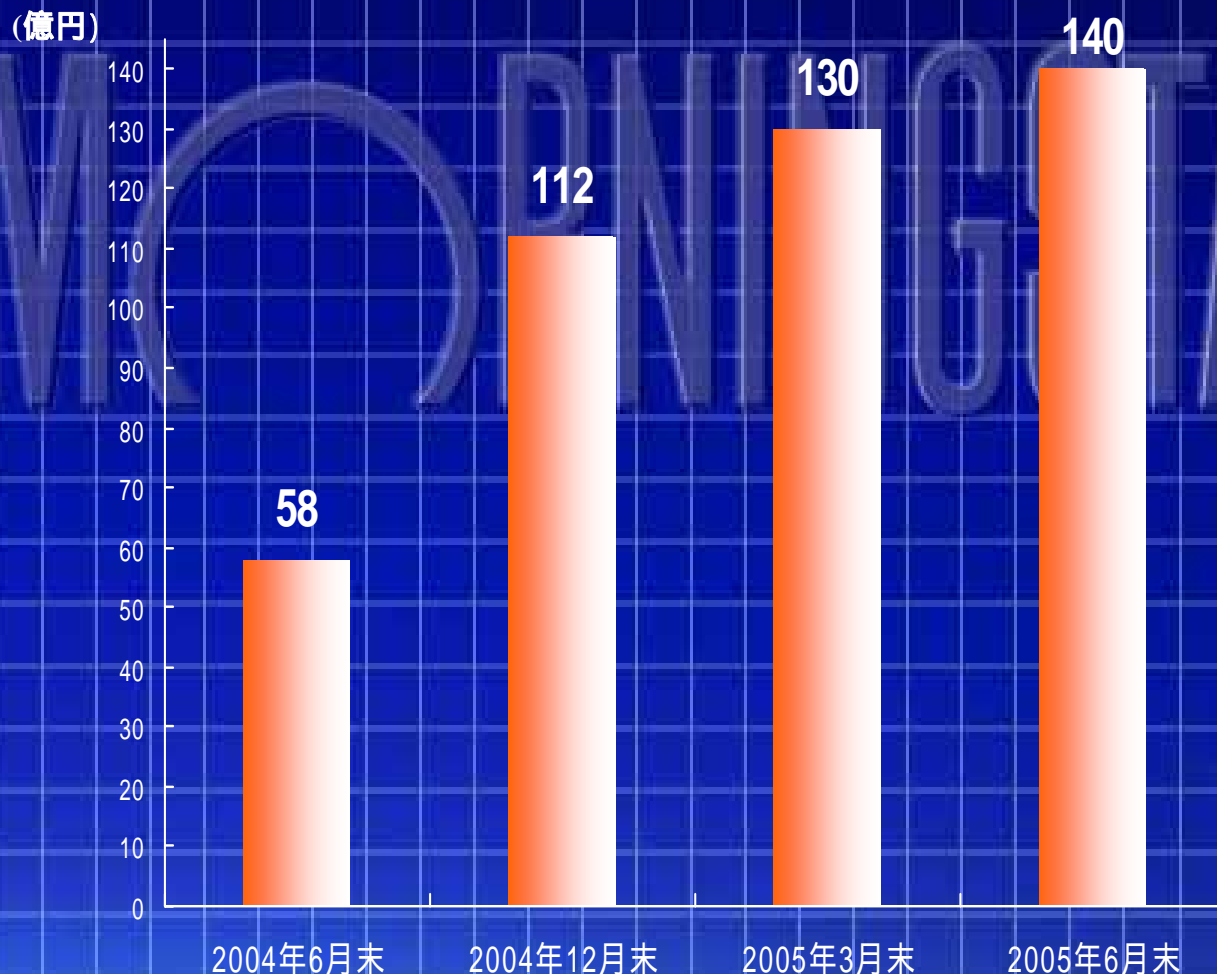
- 5 金融商品販売員への投資教育セミナーの受注増

- ・投信窓販を行う銀行、証券会社、商品先物会社等の販売員に対する投資教育セミナーの実施。
- ・モーニングスター独自の評価情報を活用した実践的な販売セミナーの提供。

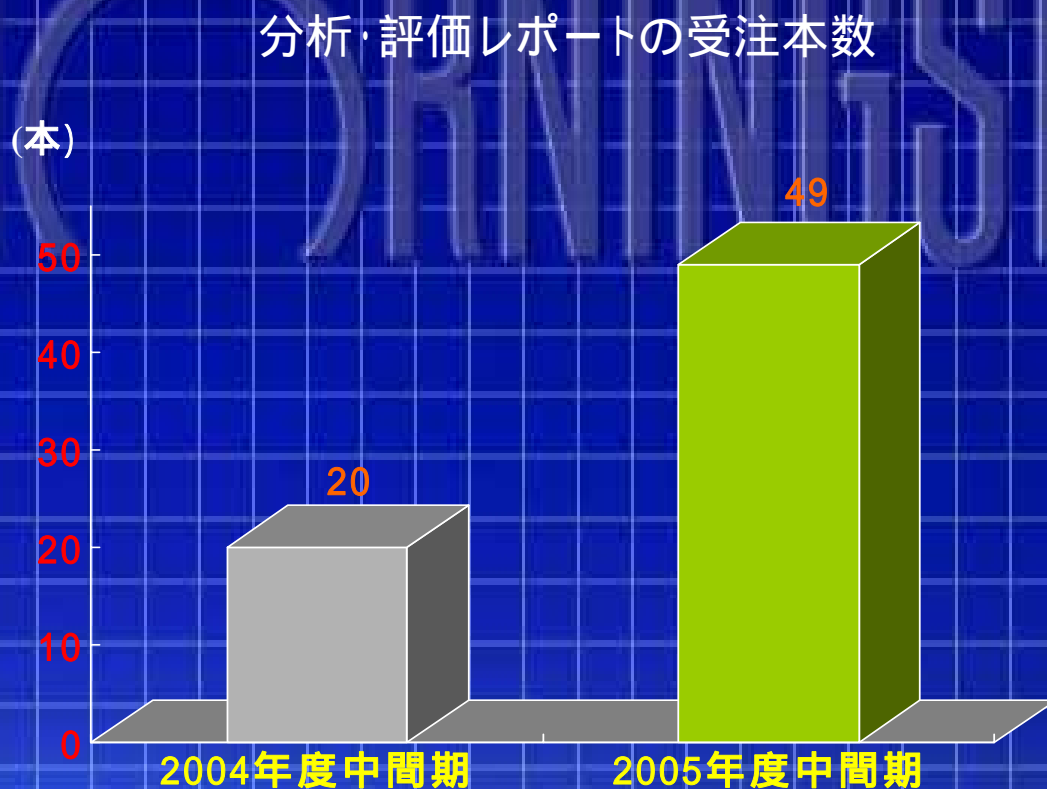


- 6 Morningstar-SRI Index を活用したファンドの運用残高の推移

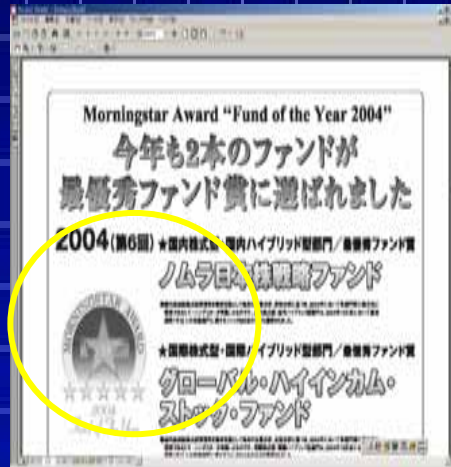
ファンドの運用残高の増加に伴い、MS-SRI Indexのライセンスフィーが拡大



- 7 投資信託、変額年金保険の特別勘定、商品ファンド等の分析・評価レポートの需要増。



- 8 浸透するモーニングスターのブランド



モーニングスターが独自に開発した で表すスターレーティング、スタイルボックス、ファンド・オブ・ザ・イヤー等のデータ及びライセンスは多くの金融機関で利用されている。



データ&ライセンス利用件数

2004年度中間期: 118件

2005年度中間期: 125件

- 10 メディアミックスの提案によるWEB広告売上の拡大

株式新聞社とサーチナと提携したことにより、
広告スポンサーにはメディアミックスで広告の提案が可能となった。

株式新聞



豊富な株式コンテンツを
保有したWEBサイト

MORNINGSTAR



投資信託NO.1のサイト

Searchina

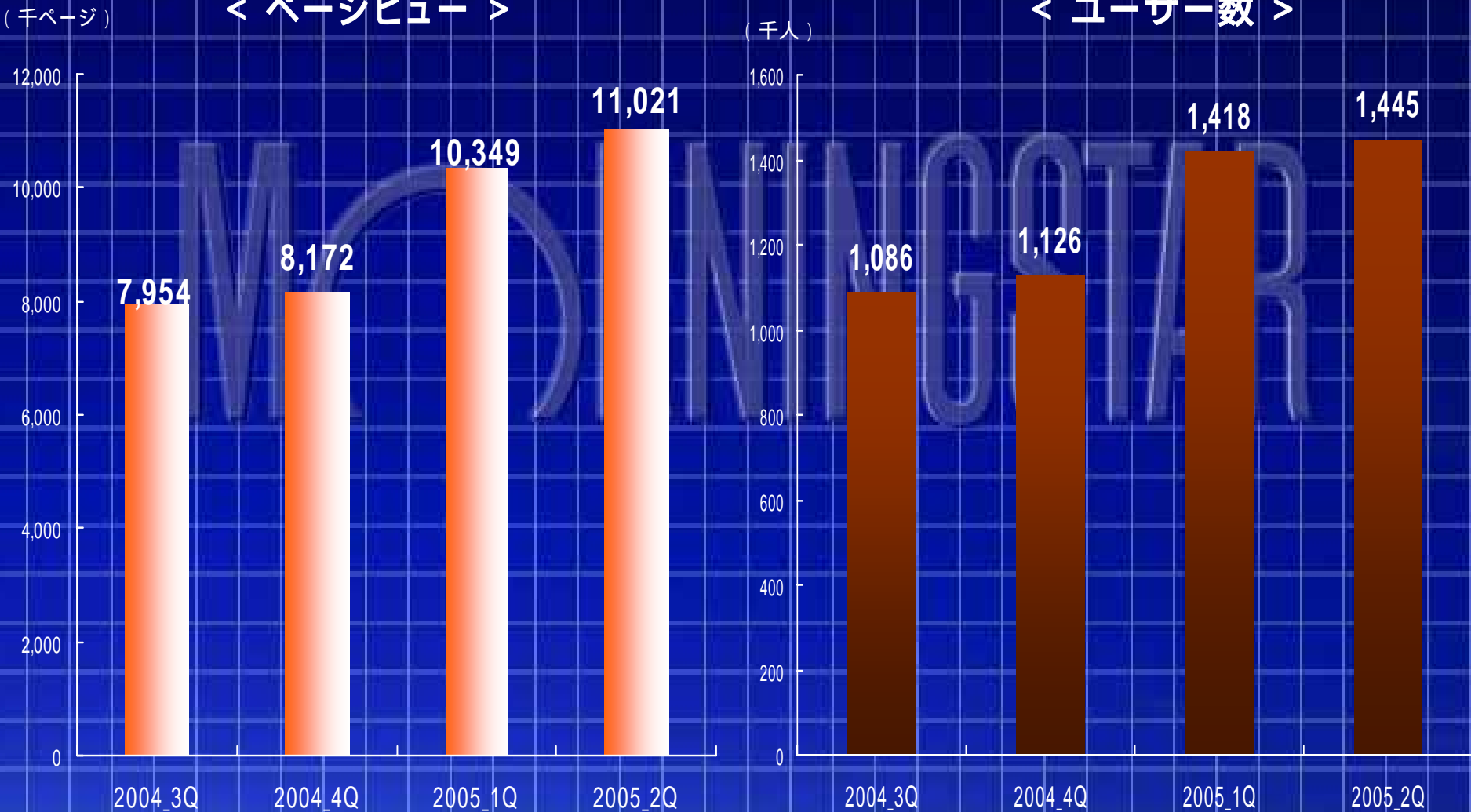


国内最大の中国関連
ポータルサイト

- 11 ウェブサイトのページビューとユーザー数の推移

< ページビュー >

< ユーザー数 >



- 12 2005年度中間期の主要トピックス (モーニングスター)

- ・株式新聞社と資本・業務提携
株式新聞社の26.8%の株式を取得。
協同で投資情報サービス、投資助言、投資教育を行う。
- ・中国企業情報提供のサーチナと資本・業務提携
中国株式の格付けおよび中国株価指数の開発を協同で行う。
- ・確定拠出年金の積立金移管サポートサービスの提供。

- 13 株式新聞社とコンテンツの共有

モーニングスター、株式新聞社の双方のサイトでコンテンツの相互乗り入れ

株式新聞

MORNINGSTAR



The screenshot shows the Morningstar website interface. At the top, there is a banner for '株式新聞' (Shushi Shinbun) with a green background and white text. Below the banner, there is a navigation menu and a main content area. The main content area features a table titled '国内株式選' (Domestic Stock Selection) with columns for '順位' (Rank), '銘柄名' (Company Name), '業種' (Industry), '売上' (Sales), 'Morningstar Rating', '株価' (Stock Price), and 'PER' (P/E Ratio). The table lists several companies, including 1. 三菱商事(株) (Mitsubishi Corporation), 2. 住友商事(株) (Sumitomo Corporation), 3. 三井物産(株) (Mitsui Bussan Kaisha), 4. 丸紅(株) (Marubeni), 5. 伊藤忠商事(株) (Itochu), 6. 日産自動車(株) (Nissan), 7. 本田技研工業(株) (Honda), and 8. 豊田通商(株) (Toyota Motor Sales).

順位	銘柄名	業種	売上	Morningstar Rating	株価	PER
1	三菱商事(株)	工業	1039	★★★★★	5,800	11.02
2	住友商事(株)	工業	879	★★★★★	5,710	10.88
3	三井物産(株)	工業	1,004	★★★★★	6,200	11.10
4	丸紅(株)	工業	1,004	★★★★★	1,200	14.00
5	伊藤忠商事(株)	工業	1,004	★★★★★	1,000	10.00
6	日産自動車(株)	自動車	4,000	★★★★★	4,000	10.00
7	本田技研工業(株)	自動車	4,000	★★★★★	1,200	12.00
8	豊田通商(株)	自動車	4,000	★★★★★	1,000	10.00

- ・「株式新聞」紙面上への投資信託コンテンツの掲載を検討。
- ・株式新聞社からのイー・トレード証券への情報提供も開始する。

- 14 サーチナの「中国企業情報」に モーニングスターの分析・評価情報を掲載

モーニングスターの中国株式分析レポートの一部を
2005年下期版「中国企業情報」に掲載。



2005年下期版 CD-ROM付

中国企業情報

サーチナ

国内最大・中国本土・香港 **684銘柄** を網羅
日本国内で取り扱い(買建銘柄)を全収録。専任銘柄: 544社、日経110社、特選銘柄: 30社

最新株価にアクセスできる便利なCD-ROM付
収録銘柄の最新目録・分析レポートを収録。また、Morningstar独自のCD-ROM独自の検索システムが搭載
人気が高いA01、写真付きでご紹介
本誌以外、主要製品の最新写真集を以て、中国籍を代表する社長40人の集りに込める

中国企業情報 2005下期版 — モーニングスター分析			中国企業情報 2005下期版 — モーニングスター分析																														
<p>68%を占めるが、営業利益に占める割合は5%にすぎない。探査と産油が利益の源泉となっている。</p> <p>【成長性】 中国経済が全般的に拡大するに伴って、同社の業績もここ数年かなり成長。石炭の代わりに天然ガスを使うことを国が奨励しているため、天然ガスの売上も増大が見込まれる。</p> <p>■成長性 2005/5/18</p> <table border="1"> <tr><th>ペトリチーフ</th><th>業種平均</th></tr> <tr><td>3年間増収率 (%)</td><td>7.9</td><td>12.6</td></tr> <tr><td>3年間EPS増加率 (%)</td><td>53.8</td><td>21.5</td></tr> </table>			ペトリチーフ	業種平均	3年間増収率 (%)	7.9	12.6	3年間EPS増加率 (%)	53.8	21.5	<p>68%を占めるが、営業利益に占める割合は5%にすぎない。探査と産油が利益の源泉となっている。</p> <p>【成長性】 中国経済が全般的に拡大するに伴って、同社の業績もここ数年かなり成長。石炭の代わりに天然ガスを使うことを国が奨励しているため、天然ガスの売上も増大が見込まれる。</p> <p>■成長性 2005/5/18</p> <table border="1"> <tr><th>ペトリチーフ</th><th>業種平均</th></tr> <tr><td>3年間増収率 (%)</td><td>7.9</td><td>12.6</td></tr> <tr><td>3年間EPS増加率 (%)</td><td>53.8</td><td>21.5</td></tr> </table>			ペトリチーフ	業種平均	3年間増収率 (%)	7.9	12.6	3年間EPS増加率 (%)	53.8	21.5												
ペトリチーフ	業種平均																																
3年間増収率 (%)	7.9	12.6																															
3年間EPS増加率 (%)	53.8	21.5																															
ペトリチーフ	業種平均																																
3年間増収率 (%)	7.9	12.6																															
3年間EPS増加率 (%)	53.8	21.5																															
<p>【収益性】 中国政府による価格管理のおかげで、増益。営業利益率は、過去5年平均で30%と健全。また、同社はかなり多くのフリー・キャッシュフローを生み出している。投下資本利益率は同社の資本コストを上回る。</p> <p>■収益性 2003/12/31</p> <table border="1"> <tr><th>ペトリチーフ</th><th>業種平均</th></tr> <tr><td>5年間ROA (%)</td><td>10.4</td><td>7.7</td></tr> <tr><td>5年間平均利益率 (%)</td><td>19.8</td><td>10.8</td></tr> </table>			ペトリチーフ	業種平均	5年間ROA (%)	10.4	7.7	5年間平均利益率 (%)	19.8	10.8	<p>【収益性】 中国政府による価格管理のおかげで、増益。営業利益率は、過去5年平均で30%と健全。また、同社はかなり多くのフリー・キャッシュフローを生み出している。投下資本利益率は同社の資本コストを上回る。</p> <p>■収益性 2003/12/31</p> <table border="1"> <tr><th>ペトリチーフ</th><th>業種平均</th></tr> <tr><td>5年間ROA (%)</td><td>10.4</td><td>7.7</td></tr> <tr><td>5年間平均利益率 (%)</td><td>19.8</td><td>10.8</td></tr> </table>			ペトリチーフ	業種平均	5年間ROA (%)	10.4	7.7	5年間平均利益率 (%)	19.8	10.8												
ペトリチーフ	業種平均																																
5年間ROA (%)	10.4	7.7																															
5年間平均利益率 (%)	19.8	10.8																															
ペトリチーフ	業種平均																																
5年間ROA (%)	10.4	7.7																															
5年間平均利益率 (%)	19.8	10.8																															
<p>【財務健全性】 負債比率は17%、2003年のインタレスト・カバレッジ・レシオは60倍。ただし、同社の負債の大半は外貨建てとなっており、中国経済の低迷や人民元の下落は、同社の財務体質に影響を及ぼしかねない。</p> <p>■財務健全性 2005/5/26</p> <table border="1"> <tr><th>ペトリチーフ</th><th>業種平均</th></tr> <tr><td>負債比率 (%)</td><td>16.6</td><td>35.1</td></tr> <tr><td>現金比率 (%)</td><td>1,673.20</td><td>—</td></tr> <tr><td>負債倍率 (%)</td><td>8,546.32</td><td>—</td></tr> <tr><td>営業キャッシュフロー (百万円)</td><td>16,745</td><td>—</td></tr> </table>			ペトリチーフ	業種平均	負債比率 (%)	16.6	35.1	現金比率 (%)	1,673.20	—	負債倍率 (%)	8,546.32	—	営業キャッシュフロー (百万円)	16,745	—	<p>【財務健全性】 負債比率は17%、2003年のインタレスト・カバレッジ・レシオは60倍。ただし、同社の負債の大半は外貨建てとなっており、中国経済の低迷や人民元の下落は、同社の財務体質に影響を及ぼしかねない。</p> <p>■財務健全性 2005/5/26</p> <table border="1"> <tr><th>ペトリチーフ</th><th>業種平均</th></tr> <tr><td>負債比率 (%)</td><td>16.6</td><td>35.1</td></tr> <tr><td>現金比率 (%)</td><td>1,673.20</td><td>—</td></tr> <tr><td>負債倍率 (%)</td><td>8,546.32</td><td>—</td></tr> <tr><td>営業キャッシュフロー (百万円)</td><td>16,745</td><td>—</td></tr> </table>			ペトリチーフ	業種平均	負債比率 (%)	16.6	35.1	現金比率 (%)	1,673.20	—	負債倍率 (%)	8,546.32	—	営業キャッシュフロー (百万円)	16,745	—
ペトリチーフ	業種平均																																
負債比率 (%)	16.6	35.1																															
現金比率 (%)	1,673.20	—																															
負債倍率 (%)	8,546.32	—																															
営業キャッシュフロー (百万円)	16,745	—																															
ペトリチーフ	業種平均																																
負債比率 (%)	16.6	35.1																															
現金比率 (%)	1,673.20	—																															
負債倍率 (%)	8,546.32	—																															
営業キャッシュフロー (百万円)	16,745	—																															
<p>■モーニングスター・運用スタイル</p> <table border="1"> <tr><th>Value</th><th>Core</th><th>Growth</th></tr> <tr><td>Large</td><td></td><td></td></tr> <tr><td>Mid</td><td></td><td></td></tr> <tr><td>Small</td><td></td><td></td></tr> </table>			Value	Core	Growth	Large			Mid			Small			<p>■モーニングスター・運用スタイル</p> <table border="1"> <tr><th>Value</th><th>Core</th><th>Growth</th></tr> <tr><td>Large</td><td></td><td></td></tr> <tr><td>Mid</td><td></td><td></td></tr> <tr><td>Small</td><td></td><td></td></tr> </table>			Value	Core	Growth	Large			Mid			Small						
Value	Core	Growth																															
Large																																	
Mid																																	
Small																																	
Value	Core	Growth																															
Large																																	
Mid																																	
Small																																	

- ・ 今後はモーニングスターの中国株式の分析レポートのカバレッジを順次拡大。
- ・ 中国株式株価指数開発の検討。

-15 確定拠出年金の移管手続きサービスの提供

- ・企業が行うべき複雑な「移換」手続きに関する法令上の「説明義務」を無償で代行
- ・個別の金融機関の「個人型年金」を「ランキング情報」などの形で中立的に情報提供

The screenshot shows the homepage of the Morningstar 401k-PortabilityGuide. The header includes the Morningstar logo and navigation links for HOME, 「持ち運び」の手続き, 個人型年金プランを選ぶ, 401kの活用メリット, and ダウンロード. The main content area features the title "401kポータビリティガイド" and a sub-header "60歳以前に転・退職される方へ". A central message states "全ての疑問がここで解決" (All your questions are solved here). Below this, there are four red-bordered boxes with white text: 「持ち運び」の手続き, 個人型年金プランを選ぶ, 401kの活用メリット, and ダウンロード. A contact information box on the right provides the phone number 0570-055-401. The footer contains the copyright notice "Copyright © 2005 Morningstar Japan K.K.".

The screenshot shows the "個人型年金プランを選ぶ" (Select Personal Pension Plan) page. The header is identical to the previous screenshot. The main content area is titled "個人型年金プランを選ぶ" and lists various plan categories: 銀行 (Bank), 証券 (Securities), 生命保険 (Life Insurance), 損害保険 (Damage Insurance), その他 (Others), and 商品債 (Commodity Bonds). There is also a "ランキング" (Ranking) section with "手数料" (Fees) and "商品債" (Commodity Bonds). A "申込書請求" (Request for Application Form) section lists "ウェブ受付可" (Web application available), "窓口受付可" (Counter application available), "メール受付可" (Email application available), and "電話のみ" (Phone only). A cartoon character is shown pointing upwards. The footer contains the copyright notice "Copyright © 2005 Morningstar Japan K.K.".

- 1 2005年度中間期の主要トピックス (ゴメス)

4月

(ランキング) アルバイト情報サイトランキングを発表 <ノミネート:12サイト>

セミナーの様様

5月

(ランキング) 携帯電話向けアルバイト情報サイト・ランキングを発表 <ノミネート:9サイト>

(セミナー) 「ユーザー満足度向上のためのネット活用セミナー」を開催。

証券、銀行、旅行、人材、保険など46社57名が出席。

(セミナー) オンライン決済ソリューションを提供するペリトランス社との共催により

「ユーザー満足度を向上させるサイト構築セミナー」を開催。

ショッピングサイト運営企業など27社37名が出席。



6月

(ランキング) オンライン証券ランキングを発表 <ノミネート:24サイト>

(ランキング) オンライン総合証券ランキングを発表 <ノミネート:9サイト>

(ランキング) 国内航空券サイトランキングを発表 <ノミネート:8サイト>

(コンテンツ) 比較サイトを提供するファイナンス・オール社の外国為替証拠金取引比較サイト

「ALL外為比較」に比較・ランキング情報を提供。

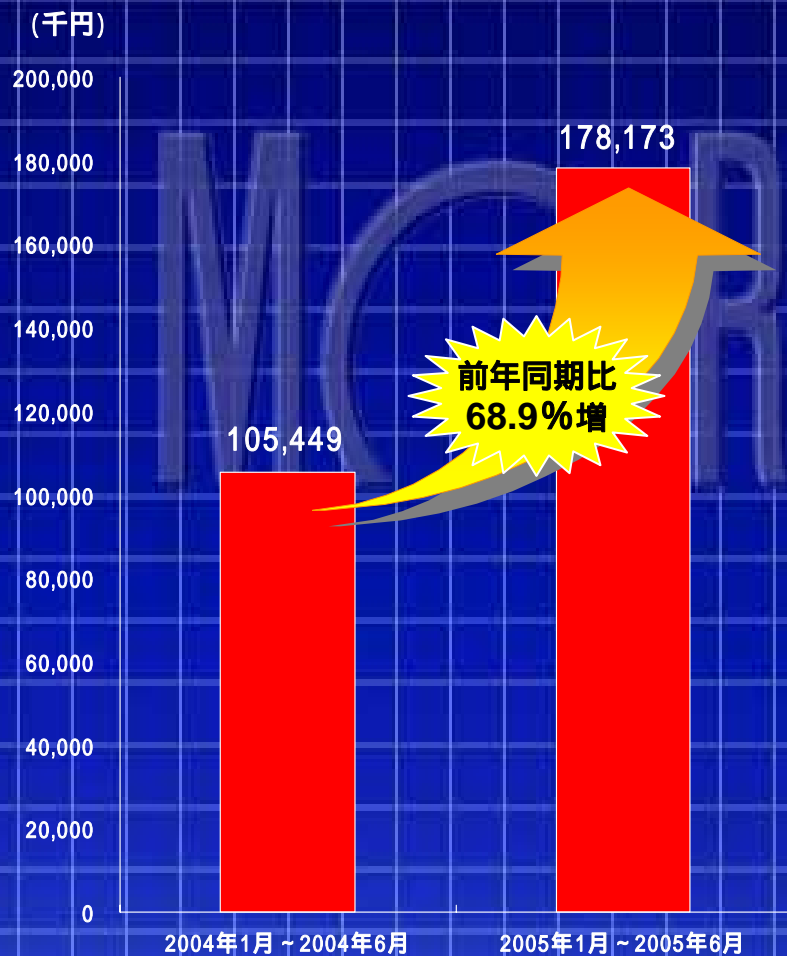


ゴメス社の商号変更(7月)

法人向けサービスの提供を商号においても明確にするため、7月4日付で「ゴメス株式会社」から「ゴメス・コンサルティング株式会社」へ商号変更。

- 2 ゴメス単体の業績

< 売上高 >



< 経常利益 >



- 3 調査対象サイト数の推移

2005年6月末:41カテゴリ
(調査対象サイト数:624サイト)

調査対象サイト数の推移

624サイト

ECマースランキング

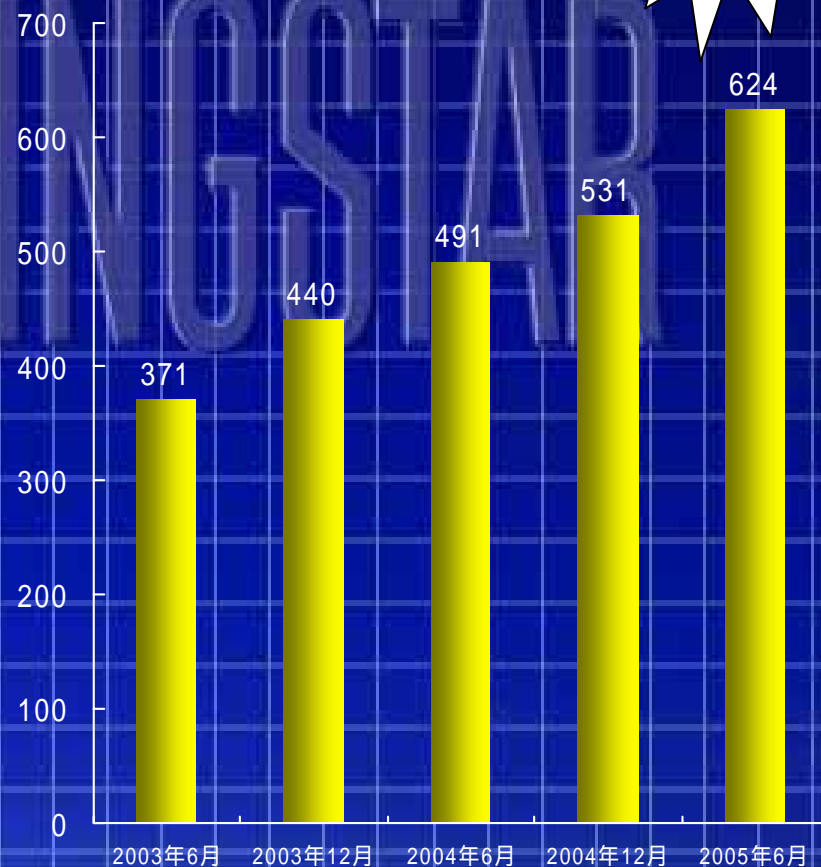
- ・オンラインバンキング
- ・ネット専業銀行・支店
- ・オンライン証券 **New!**
- ・オンライン総合証券 **New!**
- ・クレジットカード
- ・商品先物
- ・海外ツアー旅行
- ・国内ツアー旅行
- ・海外航空券
- ・国内航空券 **New!**
- ・国内宿泊予約
- ・不動産分譲
- ・不動産賃貸
- ・不動産購入
- ・転職情報
- ・人材派遣
- ・アルバイト情報 **New!**
- ・オンラインショッピング
- ・オンラインオークション
- ・公演チケット
- ・ADSL8Mプロバイダー
- ・自動車保険
- ・オンライン書店
- ・中古車情報サイト
- ・自動車メーカー
- ・百貨店
- ・化粧品メーカー

モバイルサイトランキング

- ・モバイルオンラインバンキング
- ・モバイルオンライン証券
- ・モバイルアルバイト情報 **New!**
- ・モバイル中古車情報サイト
- ・モバイル公演チケット

IRサイトランキング

- ・銀行IR
- ・証券IR
- ・情報・通信業IR
- ・卸売業IR
- ・電気・ガス業IR
- ・小売業IR
- ・保険業IR
- ・陸運業IR
- ・空運業IR



- 4 ファイナンス・オール社とのコラボレーション 「ALL外為比較」サイトをリリース

- ◆ 比較サイトの運営を行なうファイナンス・オール社とゴメスで外国為替証拠金取引の口座開設一括資料請求サイトを企画
- ◆ ファイナンス・オールが培った一括請求システム&キャナウの営業力&ゴメスのランキングコンテンツとWEBサイト制作力が集結

外為口座開設一括資料サイト



◆ ゴメスがランキング調査をする際に蓄積した情報を利用者の視点からいくつかの切り口でコンテンツ作成

◆ ゴメスの発表するランキング情報

外国為替証拠金を皮切りに、商品先物、証券、銀行、人材派遣紹介サイトを矢継ぎ早にリリースする予定

- 5 モバイルサイトのコンサルティング案件が好スタートを切る

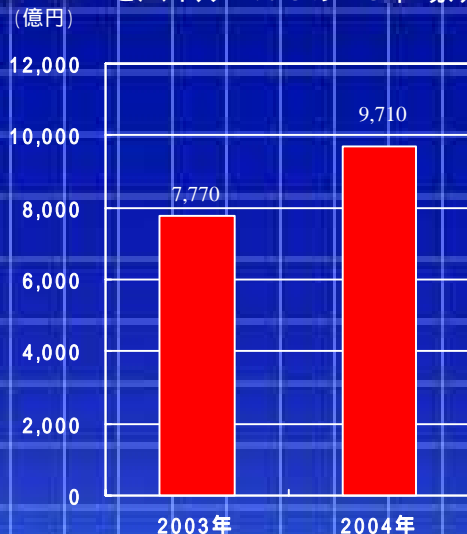
- モバイルサイトランキングを2005年1月より開始
- 第2四半期のゴメス売上高の約2割がモバイルサイトのコンサルティング案件による

モバイルECの市場規模の拡大は続いており、モバイルEC事業への企業の関心も高まっている

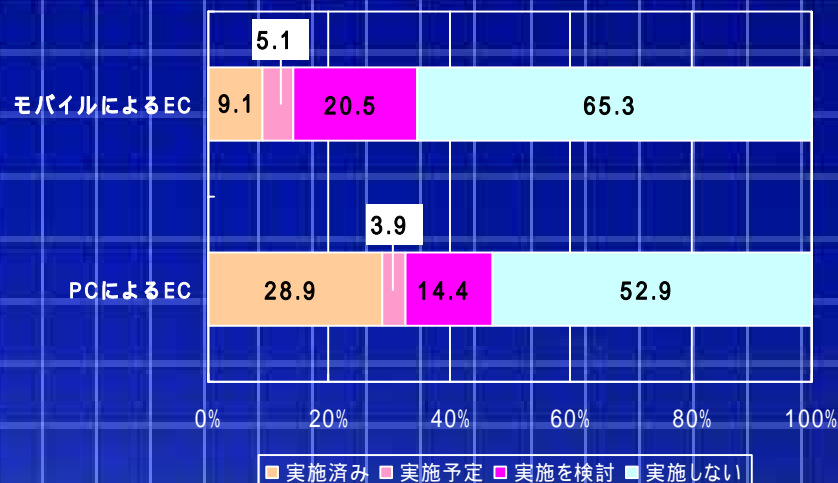


モバイルランキングの対象サイト拡大、モバイルサイトのコンサルティング案件の受注拡大

モバイルBtoCのEC市場規模



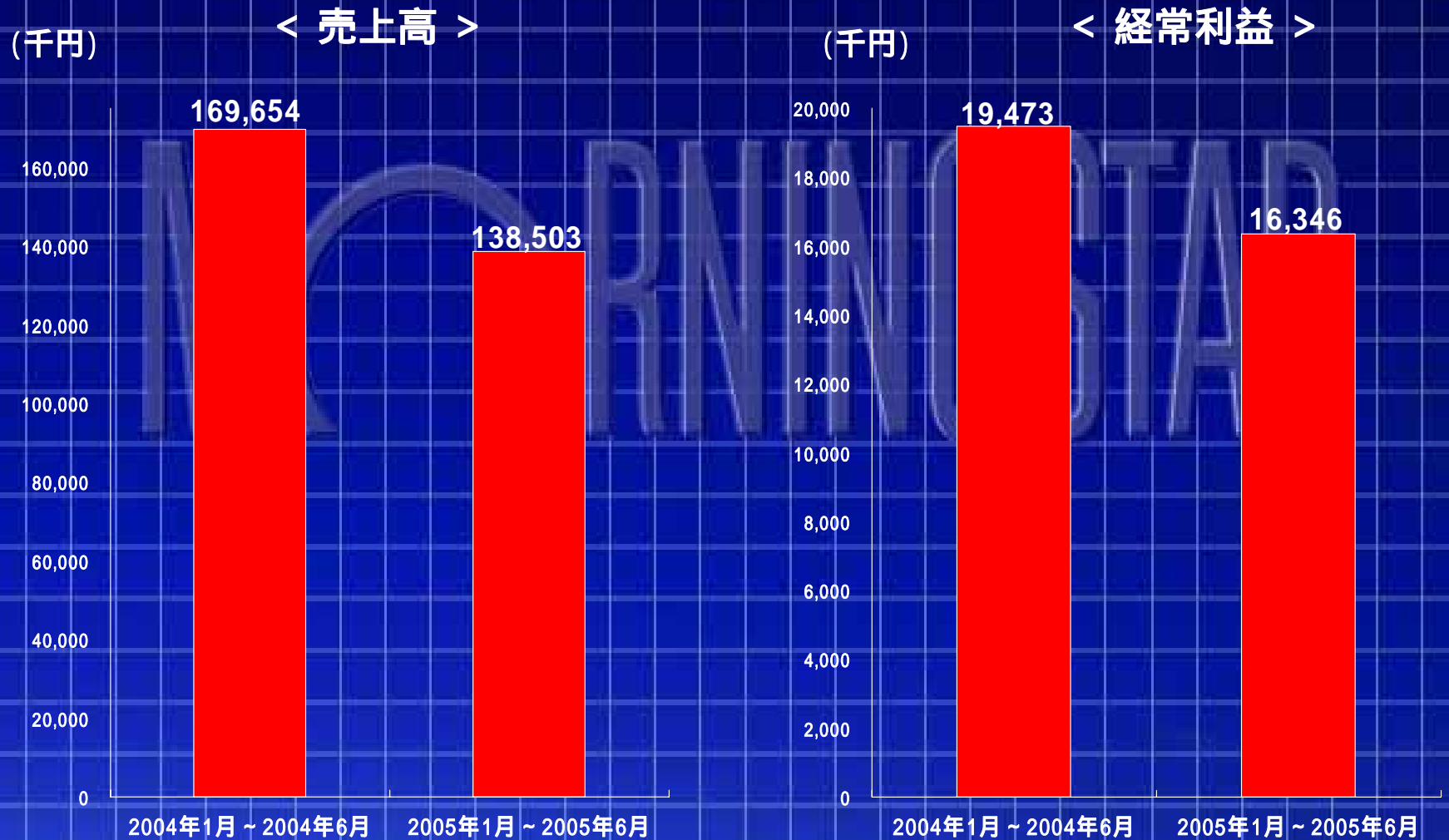
PC、モバイルBtoCのEC実施状況



- 1 2005年度中間期の主要トピックス (イー・アドバイザー)

- ・5月：資産管理シミュレーションソフト「新生活塾」のリニューアル。
簡易入力機能、家計簿機能搭載。
- ・6月：団塊の世代を含むシニア層向けのウェブサイトを開発。
退職準備、退職後の情報を提供する。

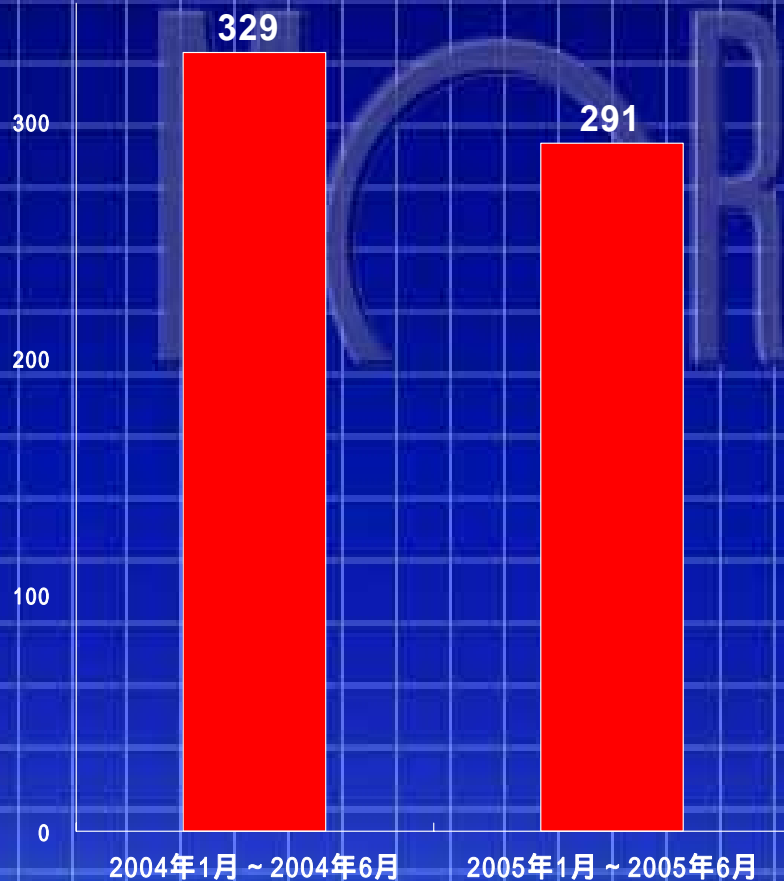
- 2 イー・アドバイザー単体の業績



- 3 セミナー実施回数の推移

セミナー開催回数の推移

(単位: 回)



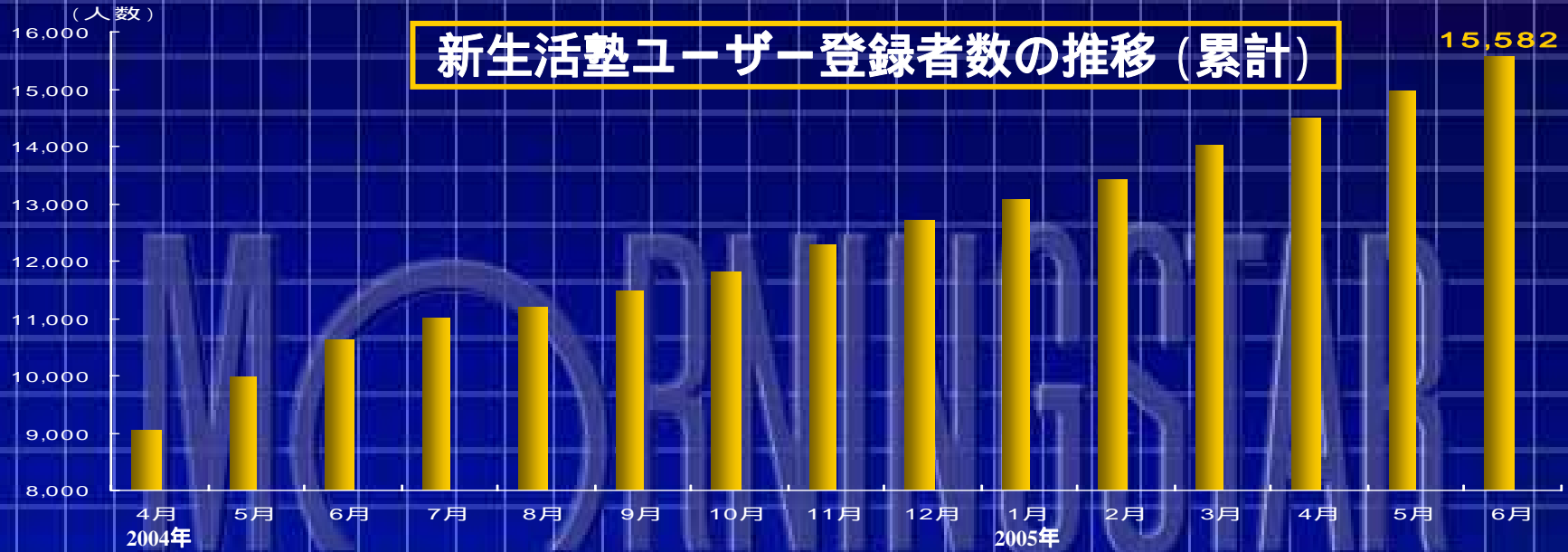
参加人数の推移

(単位: 人数)

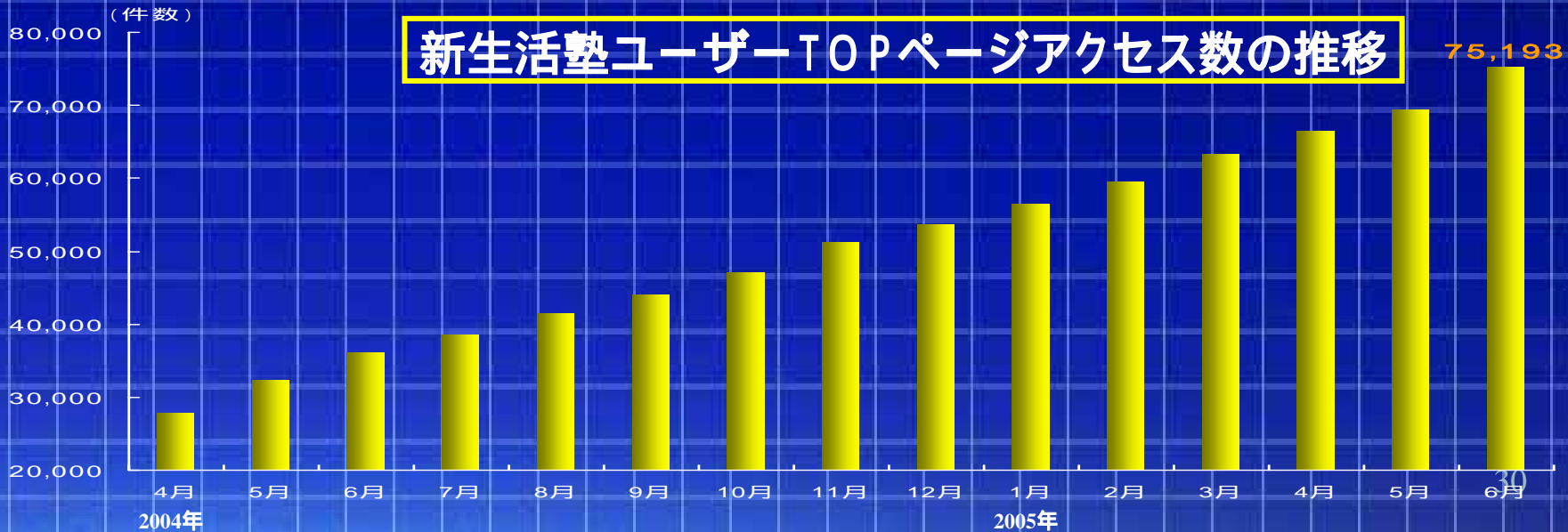


- 4 新生活塾のユーザー推移

新生活塾ユーザー登録者数の推移 (累計)



新生活塾ユーザーTOPページアクセス数の推移



- 5 新生活塾リニューアル後の需要拡大

新生活塾リニューアル後、クボタ労連が採用。

- ・各事業所でプロモーションセミナー
- ・新生活塾活用ガイドブック10,000部作成

確定拠出年金導入企業で、

公的年金受取額試算、企業年金・退職金試算、確定拠出年金運用状況試算を行い、60歳以降どのように年金として受け取ることが出来るのかを確認できるシミュレーションの利用が増えてきている。



Part 2

今後の事業展開

モーニングスターの市場環境

- ・株式投信の運用増加額1兆8500億円は14年ぶりの高水準。
- ・銀行窓販の台頭（公募投信で6月末現在37.3%のシェア）
- ・2005年4月にペイオフの全面解禁
- ・2005年12月に高齢者マル優廃止 一部リスク商品へ
- ・郵便局での投信窓販開始（2005年10月3日、全国575局）
- ・銀行の変額年金保険販売の加速化（累計資産残高約6兆円）
- ・証券仲介業 2004年12月から銀行の証券仲介業務解禁
- ・投資サービス法の制定

モーニングスターの今後の戦略

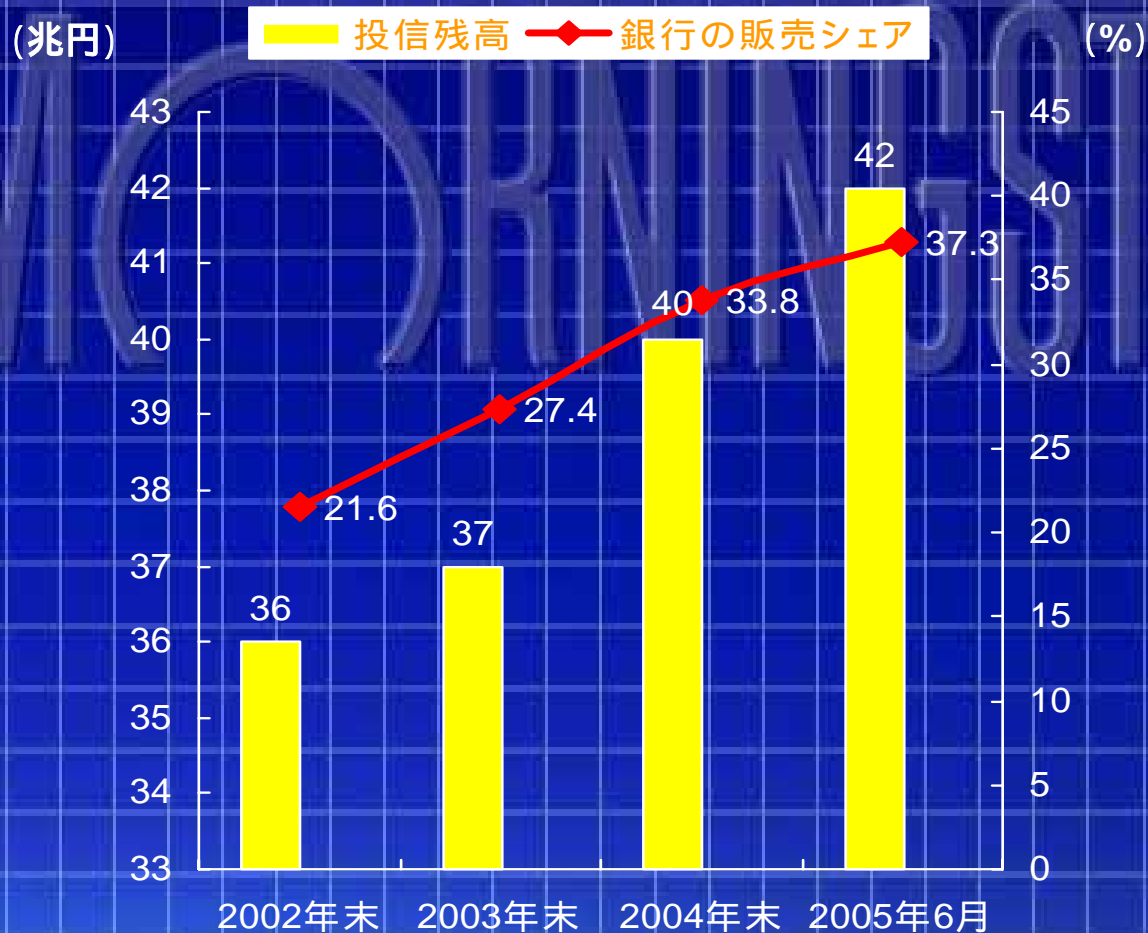
個人投資家、販売会社、運用会社(機関投資家)向けなど、顧客セグメント別に戦略的新規商品を積極的に投入して、カスタマベースを拡大するとともに、個々の商品を量産して成長路線へ大きく踏み出す。

米国において確固たるブランドを構築した米国Morningstar Inc.を中心に世界20カ国に展開するモーニングスター・グループと連携。Fund of Funds、マネジャー・セレクション等のファンドコンサルティング、グローバルファンドデータの提供を行う。

国内外の投資信託、株式、債券等の金融商品の評価・格付け中心に、総合的な金融情報提供会社(総合金融コンテンツプロバイダー)を標榜する。

拡大する投資信託市場と銀行の販売シェア

契約型公募投資信託残高と銀行の販売シェアの推移



投資信託関連ビジネスを広範囲に展開

- 個人投資家向けサービス: 「ファンド・インベスター」の拡販
現状の販売部数 4,000部
WEBサイト、携帯端末利用者向けの
有料サービスへの展開
ポートフォリオ登録者: 48,000名



- 販売会社: 投信販売員向けに顧客アドバイスツールを提供

- 運用会社: 約50,000ファンドのグローバルデータベース「Morningstar Direct」の提供



投信窓販用の顧客アドバイス・ツール

「モーニングスター・ポートフォリオ・アドバイザー」の提供

ツールの特徴

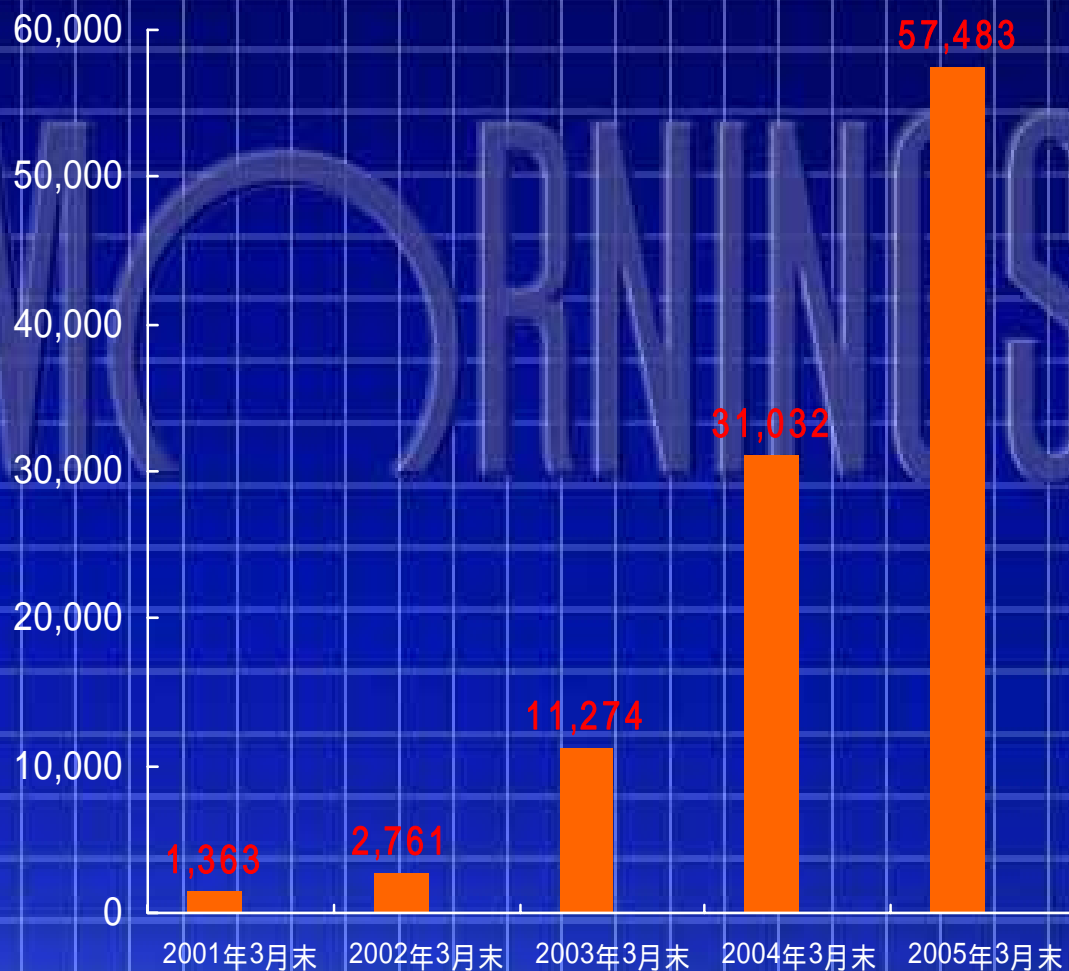
- ・現状の顧客ポートフォリオに付加する最適な資産の提示
- ・預金、個人向け国債、外貨預金と併せたポートフォリオのリスク・リターン分析が可能。

* 個人向け国債:14兆円、外貨預金:6兆円



変額年金保険資産残高の推移

(億円)



変額年金保険向けサービス

- ・変額年金保険の特別勘定の分析レポート

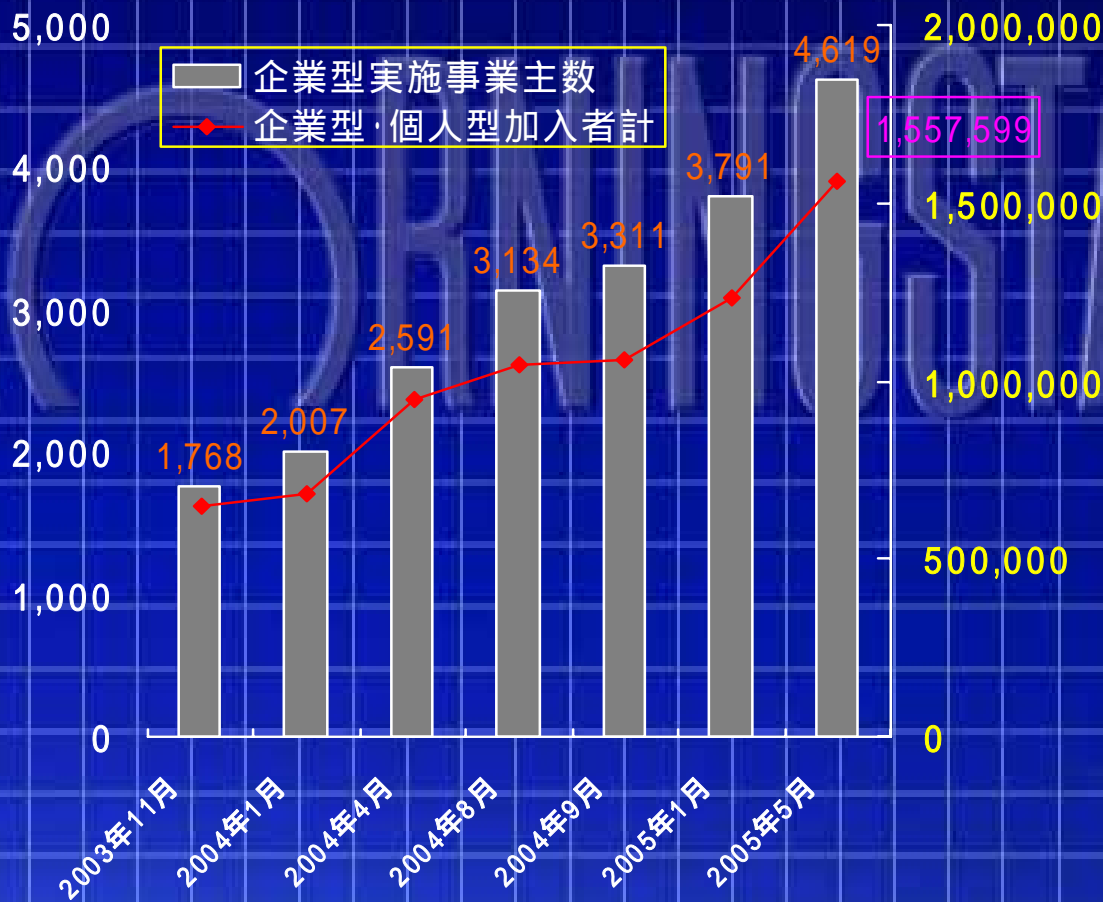
- ・変額年金保険の特別勘定のデータ集の作成

- ・モーニングスター・アセット・マネジメントのアレンジメントによる、
変額年金保険向けアセットアロケーション、ファンド選定の
投資助言サービスの提供

確定拠出型年金実施企業および加入者の推移

(事業主数)

(加入者数)



確定拠出年金向けサービスの提供

確定拠出年金加入者向け：資産運用シミュレーションツール「クリア・フューチャー」の提供



確定拠出年金事業者向け：確定拠出年金向けファンドのモニタリングサービス。
法案施行後4年が経過し、運営管理機関が提示した投資商品が加入者に適切かどうか、検証する必要性が出てきた。

モーニングスターは第三者の立場から現状の投資商品の調査、分析を行い企業側にレポートする。

既に数社の企業にサービスを提供している。

投資家のグローバルな資産運用ニーズへの対応

世界20拠点に展開するモーニングスター・グループのリソースの活用、並びに各種金融コンテンツ提供会社との提携等により、グローバルな資産運用ニーズに対応する。

モーニングスター・ジャパン

国内投資信託 (2,000本)

変額年金保険 確定拠出年金

国内株式 (600本)

株式新聞

国内株式情報

商品ファンド

グローバルなモーニングスター・グループ

海外株式 (1,500本)



中国株式情報

海外投資信託 (約50,000本)

ヘッジファンド (1,400 4,000データへ)

情報提供
投資助言

今後のゴメスの方向性

エデュケーションサービス

セミナー事業

E-ラーニング事業

将来のサービス展開
インターネットに関する
総合サポート企業へ

サポートサービス

Webシステム構築

モバイルサポート

リサーチサービス

モニターアンケート調査

アクセスログ解析

現在のゴメス

Eコマースに関する
コンサルティング企業から

コンサルティングサービス

Webアナリスト分析

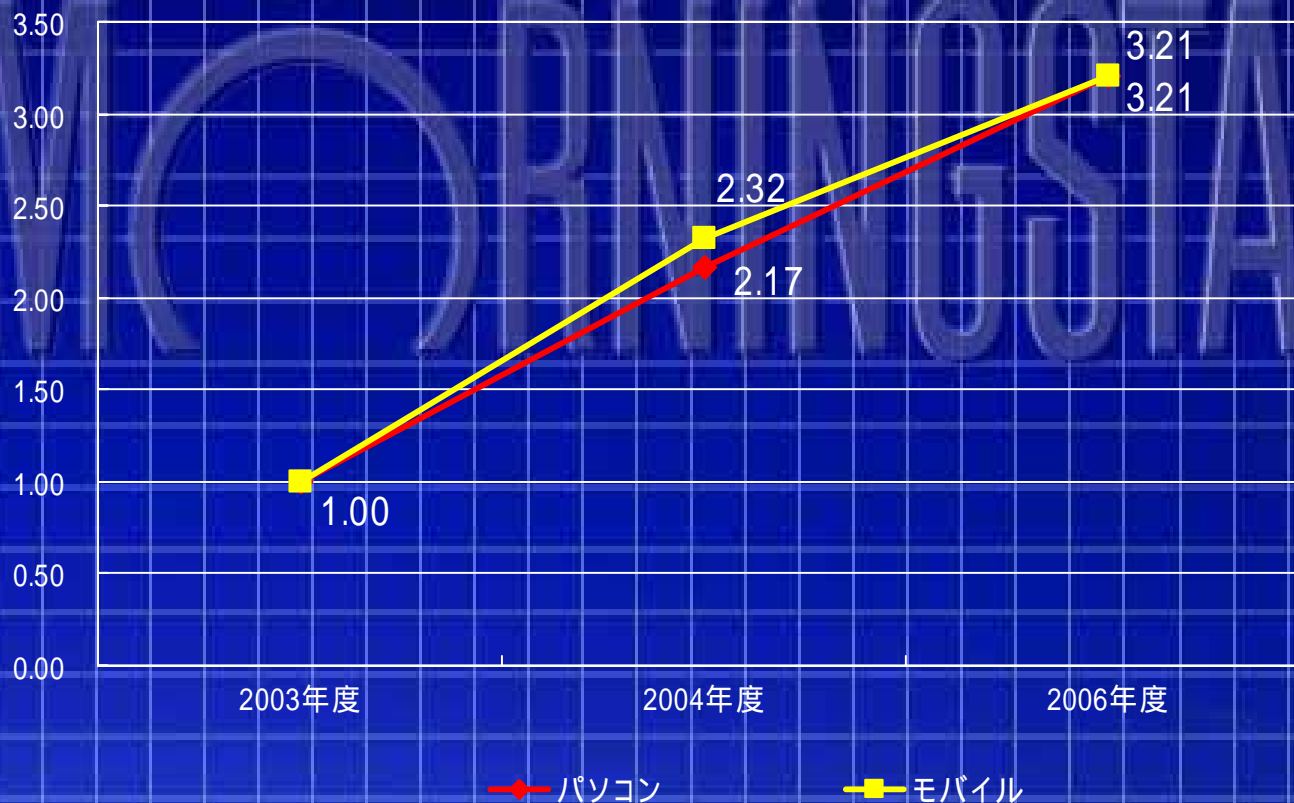
競合他社分析

ユーザビリティテスト

Eコマースの成長性

EC実施済みまたは実施予定企業は3年で3倍の売上予測を立てている

パソコン、携帯電話等を対象とした電子商取引の売上高予測



ゴメスの今後の事業展開

モバイルサイトにおけるアドバイザー、サイト構築コンサルティング
案件の受注を本格化

2005年1月より開始した各モバイルサイトランキングからの受注
拡大を図る

セミナーの開催

ゴメス単独でのセミナー、複数のEコマース企業との共催セミナー
を開催予定



継続的にランキングの発表、セミナーの開催等を行うことにより、
受注機会の拡大を図る

イー・アドバイザーの今後の事業展開

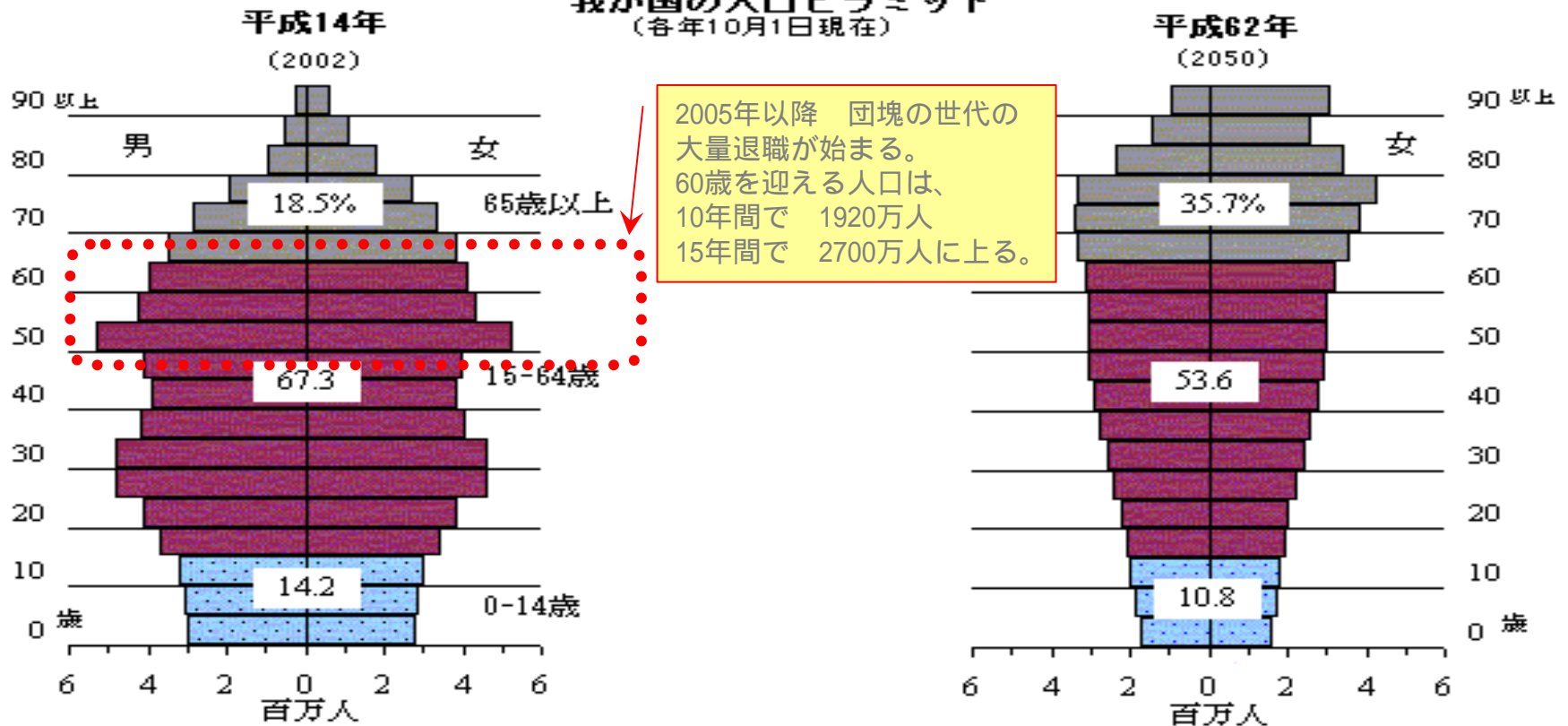
2007年団塊世代の大量退職に向けた、退職準備教育ツールの提供

- 1) 退職前後の手続き確認
- 2) 会社制度を含めた最も適した手続き方法のアドバイス
- 3) 退職準備を支援する退職準備キットの提供
- 4) Webサイトの提供

ライフプランシミュレーションシステム「新生活塾」を活用したセミナーの強化

団塊世代の大量退職を迎え、イー・アドバイザーのサービスに対する需要が拡大する。

我が国の人口ピラミッド
(各年10月1日現在)



資料:総務省「人口推計資料」、国立社会保障・人口問題研究所「日本の将来推計人口平成14年1月推計」

定年退職者向けの専用サイト

退職準備教育教材として、まもなく提供を開始する。

セカンドライフの達人 定年退職準備サイト [サイトマップ]

ホーム | 定年退職、その時どうなる? どうする? | 定年退職までに、やることは? 考えることは? | 定年後、あなたは どう生きますか?

セカンドライフの準備は、進んでいますか?

定年退職、その時どうなる? どうする?

- ▶ [退職金はいくらもらえるの?](#)
- ▶ [退職時にやらなくてはならない手続きは?](#)
- ▶ [あなたが受け取れる年金の種類は?](#)
- ▶ [健康保険はどうする?](#)
- ▶ [雇用保険の受給は、手続きを忘れずに](#)
- ▶ [退職後のマネープラン](#)
- ▶ [介護保険のしくみを知っておきましょう](#)
- ▶ [確定申告もこれからは自分で](#)

定年退職までに、やることは? 考えることは?

- ▶ [いつから何を準備すればよいの?](#)
- ▶ [より豊かな老後の資金のために](#)
- ▶ [住宅ローンやリフォームはどうする?](#)
- ▶ [保険について、きちんと確認しておきましょう](#)
- ▶ [簡易ライフプランシミュレーション](#)

定年後、あなたは どう生きますか?

- ▶ [旅行に行きたい](#)
- ▶ [家族のことを考える](#)
- ▶ [住まいを考える](#)
- ▶ [定年後の趣味・遊び](#)
- ▶ [まだまだ働く\(仕事、ボランティア\)](#)

会員向けサービス

[ログイン画面へ](#)

- ▶ [会員になると、こんないいこと](#)
- ▶ [会員向けコンテンツのご紹介](#)
- ▶ [会員入会のお申し込み](#)

セカンドライフの達人 [サイトマップ] [会員登録のご案内] [会員向けサイトへログイン] [ログイン画面へ]

ホーム | 定年退職、その時どうなる? どうする? | 定年退職までに、やることは? 考えることは? | 定年後、あなたは どう生きますか?

定年退職、その時どうなる? どうする?

退職金はいくらもらえるの?

定年退職時に変わることのうち大きなものとしては、〇〇や〇〇、〇〇といったものがありますが、今後、どのように考えればよいのでしょうか？

まず、いちばん重要な問題としてお金の問題があります。まずは、〇〇の問題を整理する必要があります。

▶ [<詳しくはこちら>](#)

雇用保険の受給は、手続きを忘れずに

また、退職時に必ず忘れてはいけないこととして、〇〇の手続きがあります。こちらを忘れずと、〇〇となりますのでご注意ください。手続きのやり方がわからない場合は、〇〇をご覧ください。

▶ [<詳しくはこちら>](#)

退職時にやらなくてはならない手続きは?

在職時にやらなくてよかった〇〇も今後は自分で考えなくてはなりません。〇〇や〇〇も自分で管理していく必要があります。やり方については〇〇は詳しく述べていますのでご参考になさってください。

▶ [<詳しくはこちら>](#)

退職後のマネープラン

また、退職時に必ず忘れてはいけないこととして、〇〇の手続きがあります。こちらを忘れずと、〇〇となりますのでご注意ください。手続きのやり方がわからない場合は、〇〇をご覧ください。

▶ [<詳しくはこちら>](#)

あなたが受け取れる年金の種類は?

損をしないためにぜひ、知っておきたいことが〇〇です。〇〇によって、〇〇のような支給がありますので、〇〇です。

▶ [<詳しくはこちら>](#)

介護保険のしくみを知っておきましょう

また、退職時に必ず忘れてはいけないこととして、〇〇の手続きがあります。こちらを忘れずと、〇〇となりますのでご注意ください。手続きのやり方がわからない場合は、〇〇をご覧ください。

▶ [<詳しくはこちら>](#)

健康保険はどうする?

損をしないためにぜひ、知っておきたいことが〇〇です。〇〇によって、〇〇のような支給がありますので、〇〇です。

▶ [<詳しくはこちら>](#)

確定申告も自分でするの?

また、退職時に必ず忘れてはいけないこととして、〇〇の手続きがあります。こちらを忘れずと、〇〇となりますのでご注意ください。手続きのやり方がわからない場合は、〇〇をご覧ください。

▶ [<詳しくはこちら>](#)