

2008年3月期の決算概況

(2007年1月～2008年3月:15ヶ月)

2008年4月23日

モーニングスター株式会社

Part 1

決算数値の概況

連結決算数値

(単位:千円)

	2006年12月期(12ヶ月) (2006年1月～12月)	2008年3月期(15ヶ月) (2007年1月～2008年3月)
売上高	1,628,623	6,993,224
営業利益	431,301	824,673
経常利益	537,173	891,857
当期利益	672,444	447,726

連結決算数値(12ヶ月比較)

(単位:千円)

	2007年3月期 (2006年4月～2007年3月)	2008年3月期 (2007年4月～2008年3月)	対前年同期増減率 (%)
売上高	2,024,861	6,098,122	+201.2
営業利益	547,508	579,559	+ 5.9
経常利益	592,113	646,942	+ 9.3

連結のセグメント別の売上高増減(1)

＜金融情報評価・情報提供・コンサルティング＞セグメント

(単位:千円)

	2007年3月期 (2006年4月～2007年3月)	2008年3月期 (2007年4月～2008年3月)	対前年同期増減率 (%)
＜コンサルティング＞ ・資産運用&企業IRセミナー ・投資助言サービス ・インデックス・ライセンス・ビジネス ・確定拠出年金関連ビジネス	511,004	782,113	+53.1
＜データ・ソリューション＞ ・個別株式・ファンドレポート ・ファンドの計量分析データ ・ファンドレーティングのライセンス ・株式新聞の購読料 ・株式ニュースのデータ配信	398,939	1,555,596	+289.9
＜メディア・ソリューション＞ ・ウェブ・携帯広告 ・株式新聞の広告	560,563	3,146,253	+461.3

※その他項目の売上高は除く

連結のセグメント別の売上高増減(2)

＜ウェブサイト評価・情報提供・コンサルティング＞セグメント

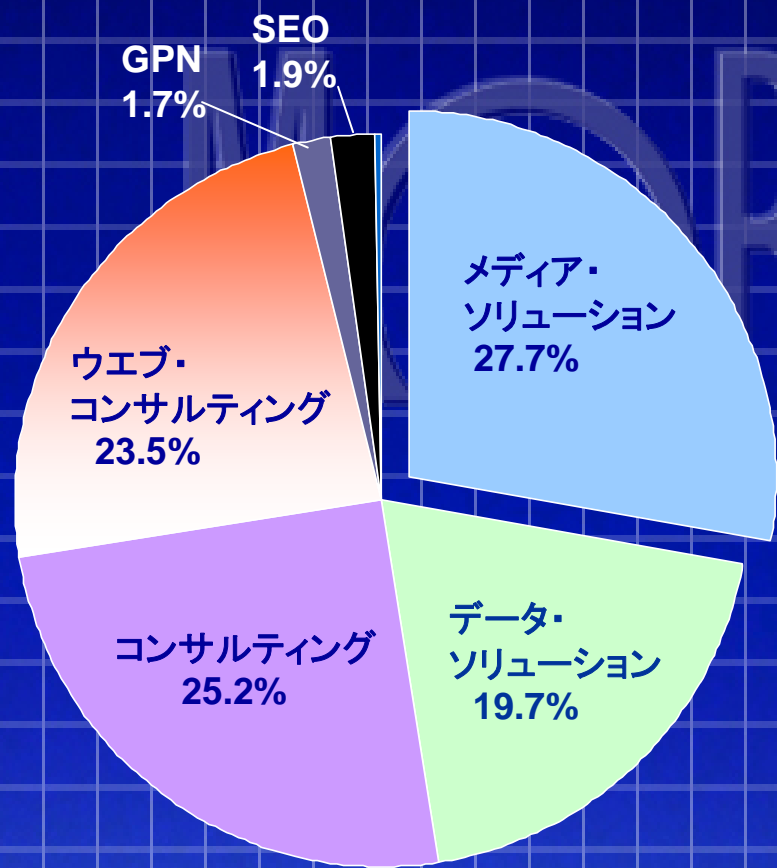
(単位:千円)

	2007年3月期 (2006年4月～2007年3月)	2008年3月期 (2007年4月～2008年3月)	対前年同期増減率 (%)
ウェブ・コンサルティング	475,394	486,552	+ 2.3
GPN(Gomez Performance Networks)	34,969	37,095	+ 6.1
SEO(Search Engine Optimization)	38,353	83,792	+118.5

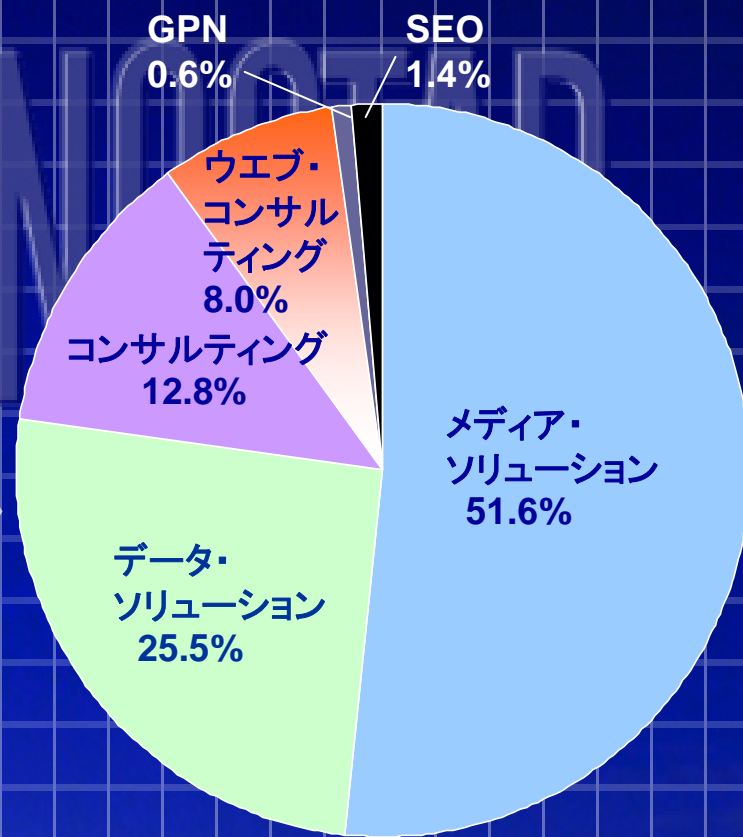
*その他項目の売上高は除く

連結のセグメント別の売上高構成比

2007年3月期
(2006年4月～2007年3月)



2008年3月期
(2007年4月～2008年3月)



モーニングスター & モーニングスター・アセット・マネジメント 合算数値 (12ヶ月比較)

(単位:千円)

	2007年3月期 (2006年4月～2007年3月)	2008年3月期 (2007年4月～2008年3月)	対前年同期増減率 (%)
売上高	1,257,580	1,391,782	+10.7
営業利益	376,728	412,982	+ 9.6
経常利益	435,572	491,495	+12.8

ゴメス・コンサルティングの決算数値 (12ヶ月比較)

(単位:千円)

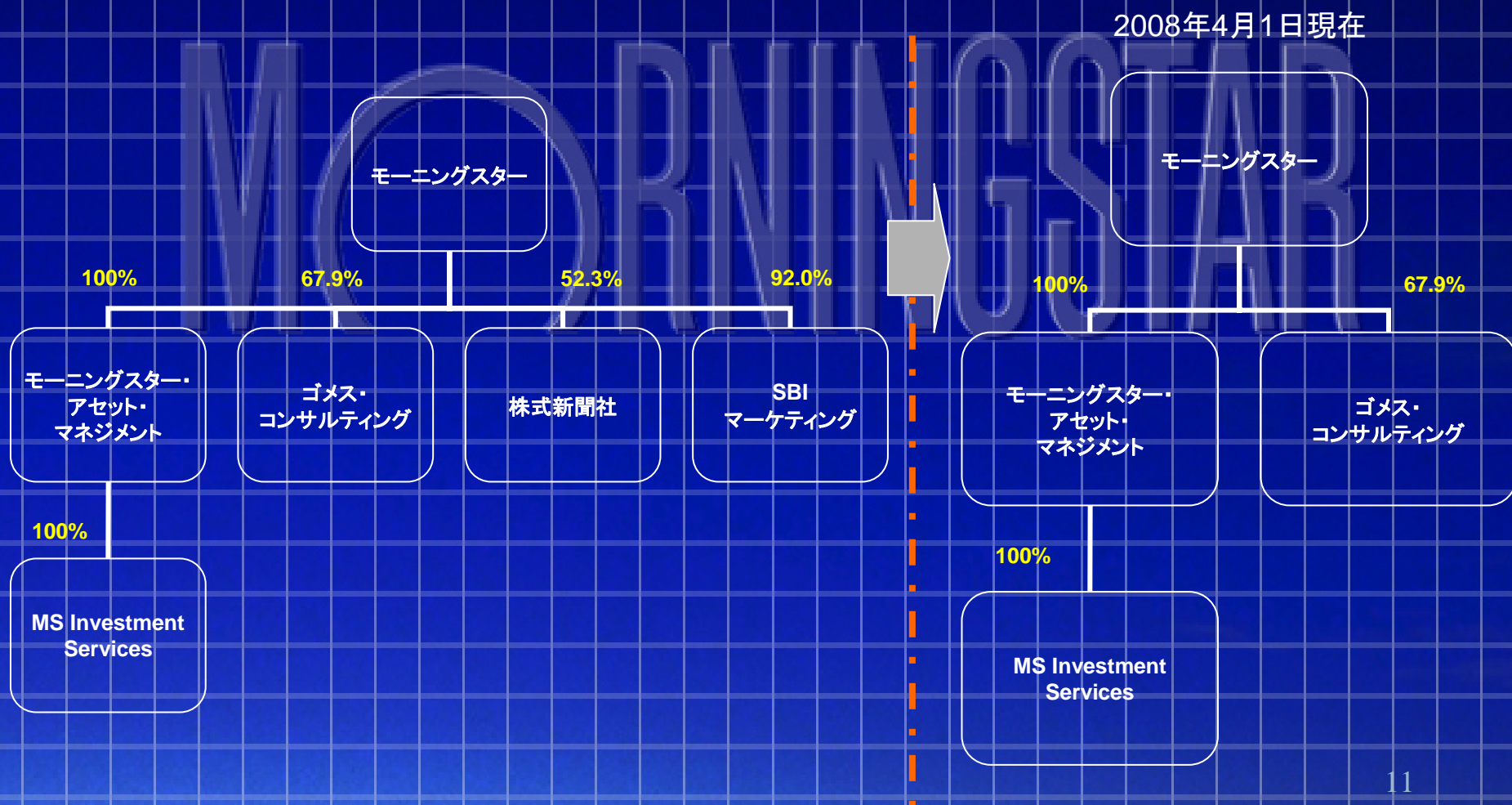
	<u>2007年3月期</u> (2006年4月～2007年3月)	<u>2008年3月期</u> (2007年4月～2008年3月)	<u>対前年同期増減率</u> (%)
売上高	553,081	611,079	+10.5
営業利益	176,016	177,341	+ 0.8
経常利益	174,356	183,432	+ 5.2

Part 2

モーニングスターの連結グループの再編 選択と集中

モーニングスターの連結グループの再編

2008年4月1日付でモーニングスターは子会社の株式新聞社を吸収合併し、SBIマーケティングの全株式を親会社のSBIホールディングスに譲渡。



国内外の株式と投信を中心とした「総合金融サイト」の構築

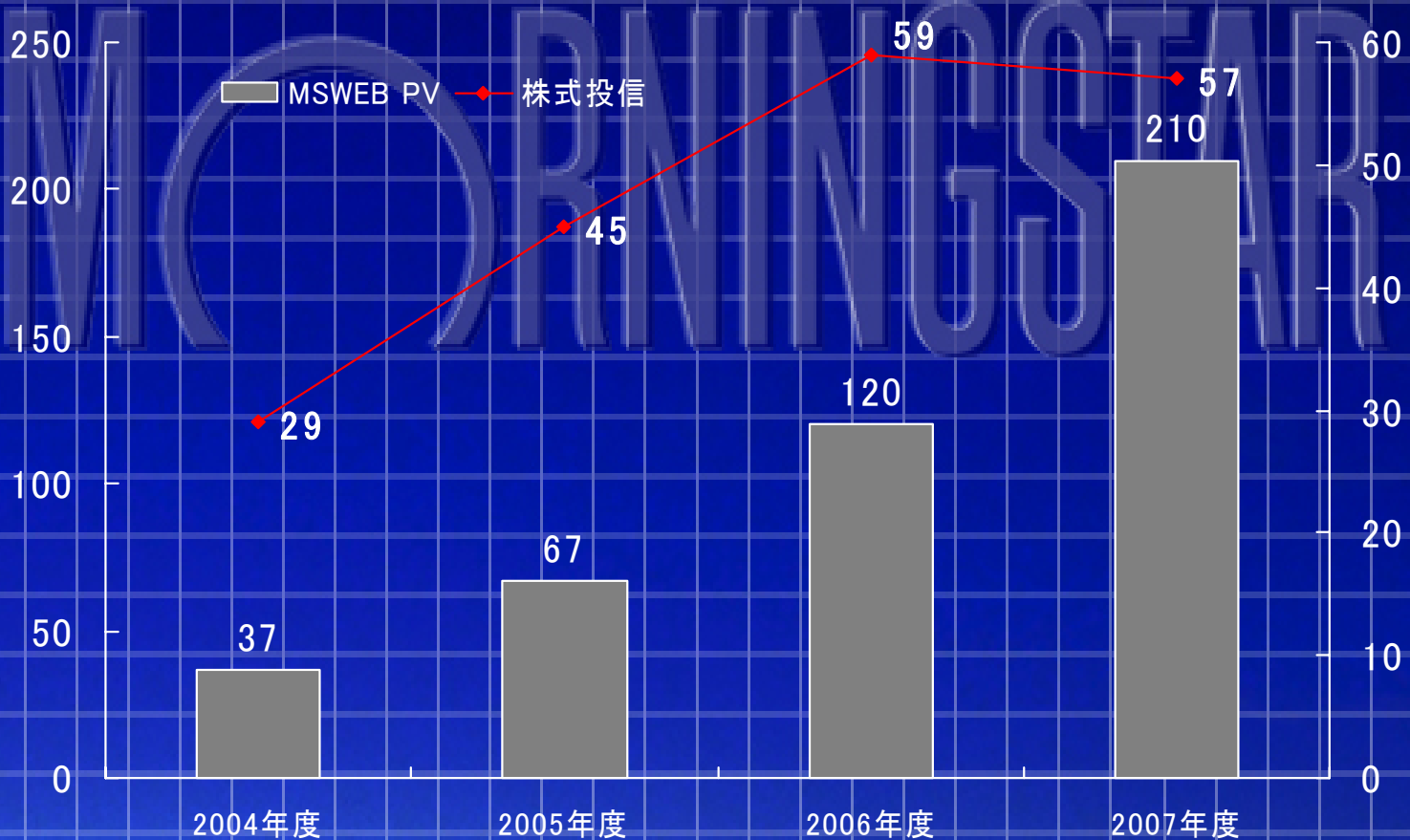
グローバルに展開するモーニングスターのコンテンツと、
旧株式新聞社が保有する豊富な株式コンテンツを生かして、
付加価値の高い総合的な金融情報を提供する。



国内の株式型投信残高の減少にもかかわらず、モーニングスター・ウェブサイトのページビューは飛躍的に増大。

(PV:百万ページ)

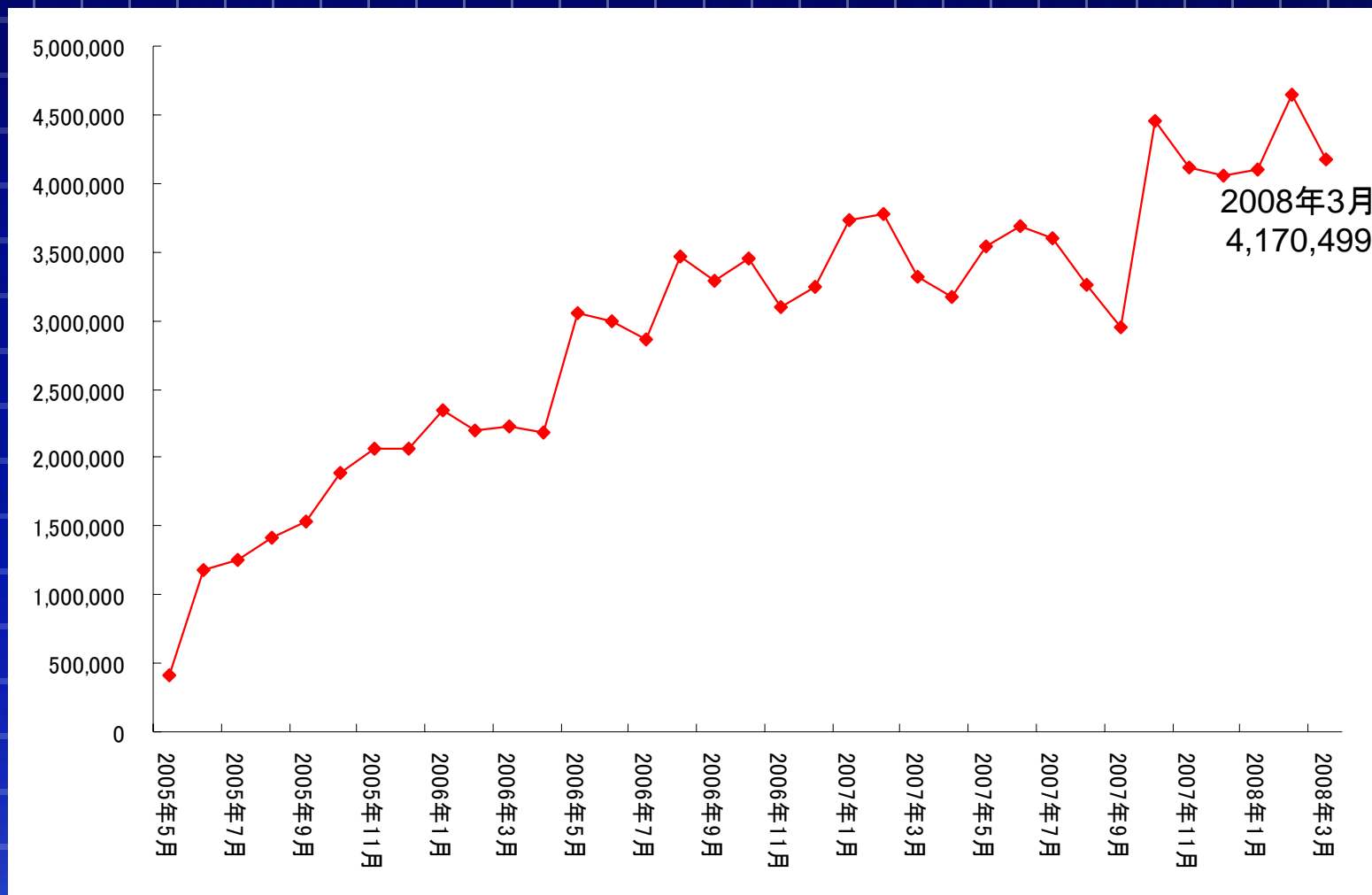
(株式投信:兆円)



出所:株式投信残高は社団法人投資信託協会、数字は各年度の3月末の数字。
ウェブサイトのページビューは各年度の4月～3月末の12ヶ月間の累計数字。

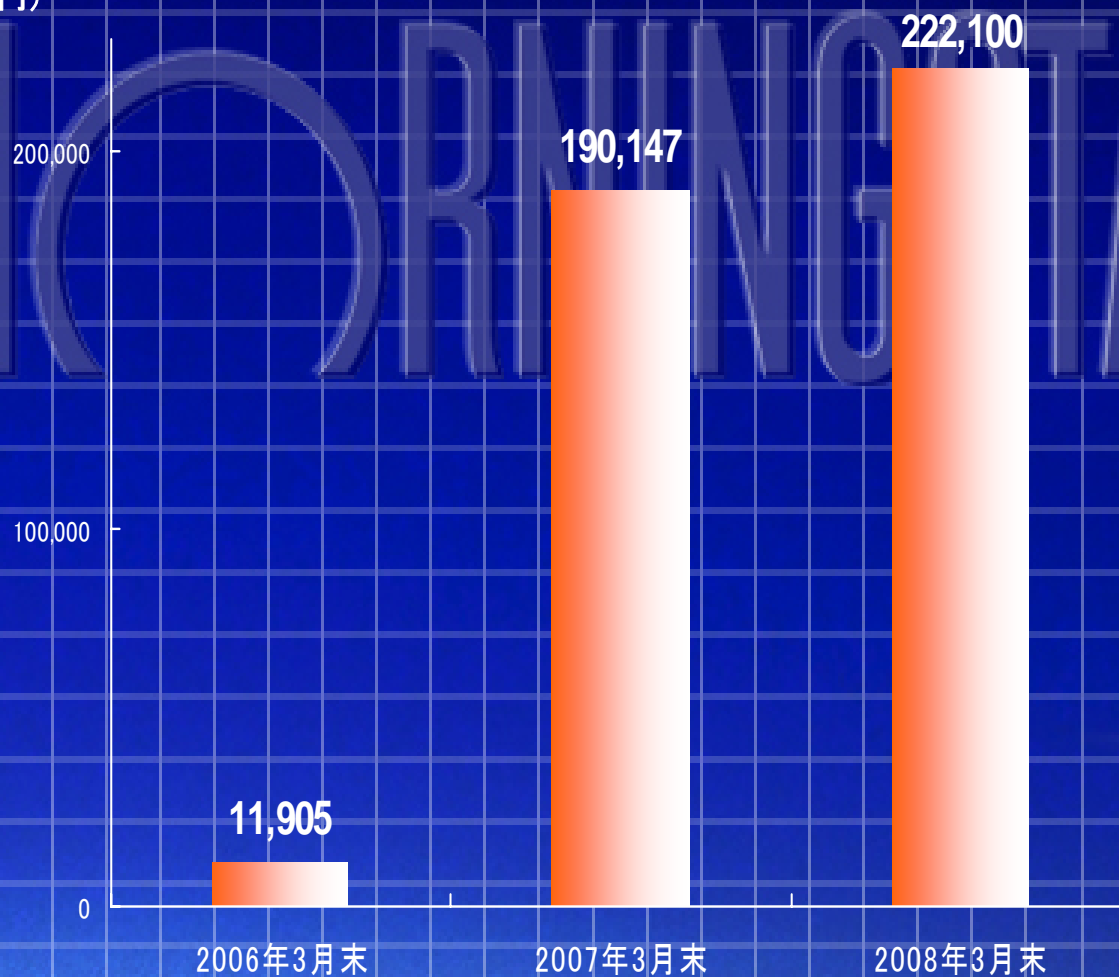
旧株式新聞社のウェブサイトの月次ページビューの推移

(ページビュー数)



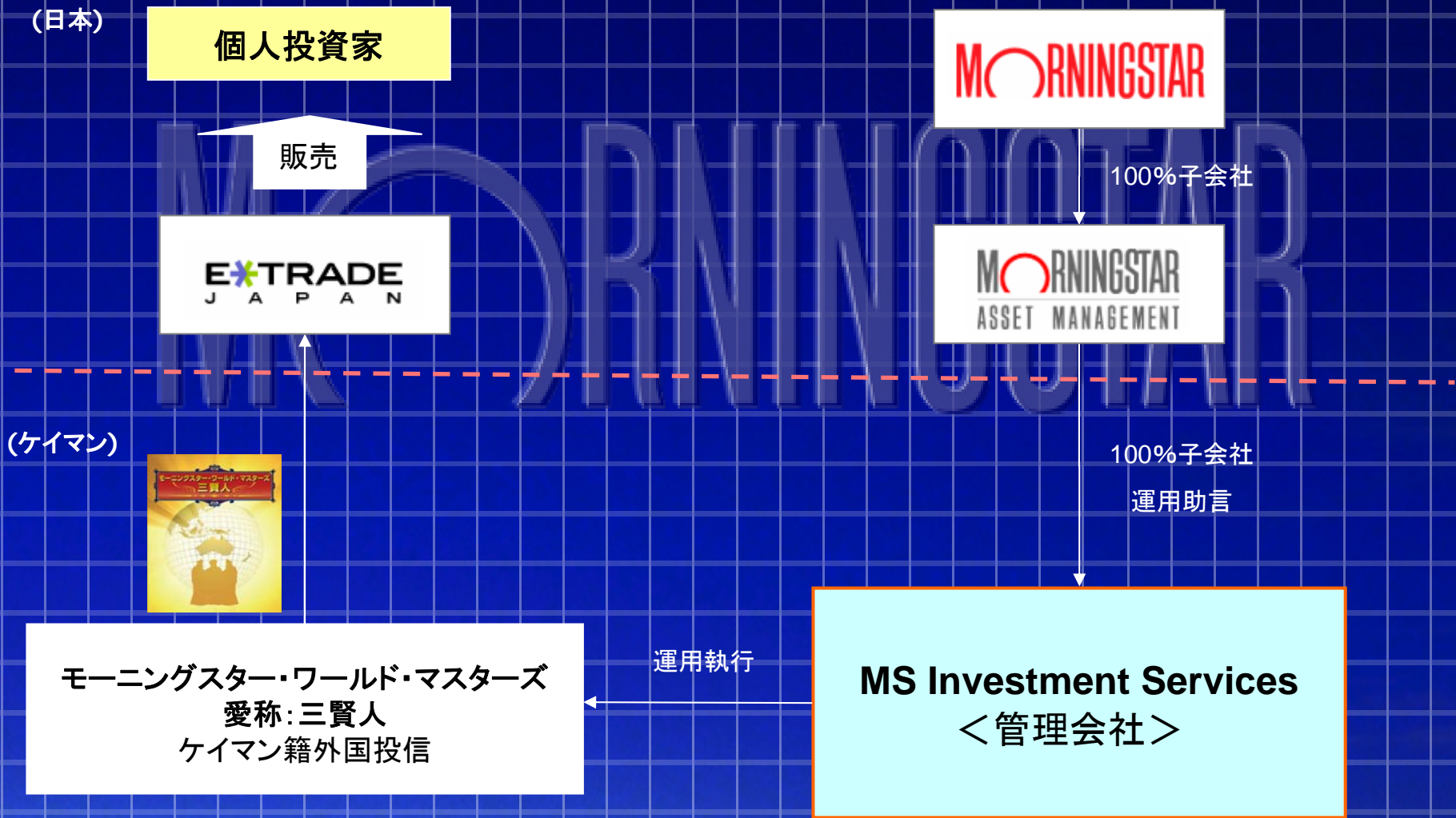
モーニングスター・アセット・マネジメントが 投資助言を行なうファンド・オブ・ファンズの運用残高

(百万円)



ファンドの管理会社としてMS Investment Servicesを設立

第一弾として、外国籍のファンド・オブ・ファンズを組成。



ゴメス・コンサルティングとユニメディア社の業務・資本提携

ユニメディア社と業務・資本提携を行い、発行済株式総数の2.3%を取得

それぞれの顧客基盤を活かして相互に顧客を紹介することに加え、ユニメディア社が強みを持つPC及びモバイルSEOサービスをゴメスのWebコンサルティングサービスの1メニューとして顧客へ提供することにより、業務の拡大を図る

Gómez®



ユニメディア社

Eコマースサイト等の調査・分析業務を通じて得たノウハウを活用し、Webサイト運営企業の目的に合ったサイト構築を追求している。

ユニメディア社は、SEO市場の黎明期より独自のSEOノウハウを蓄積し、PCのみならず、モバイルSEOにおいても強みを有している。

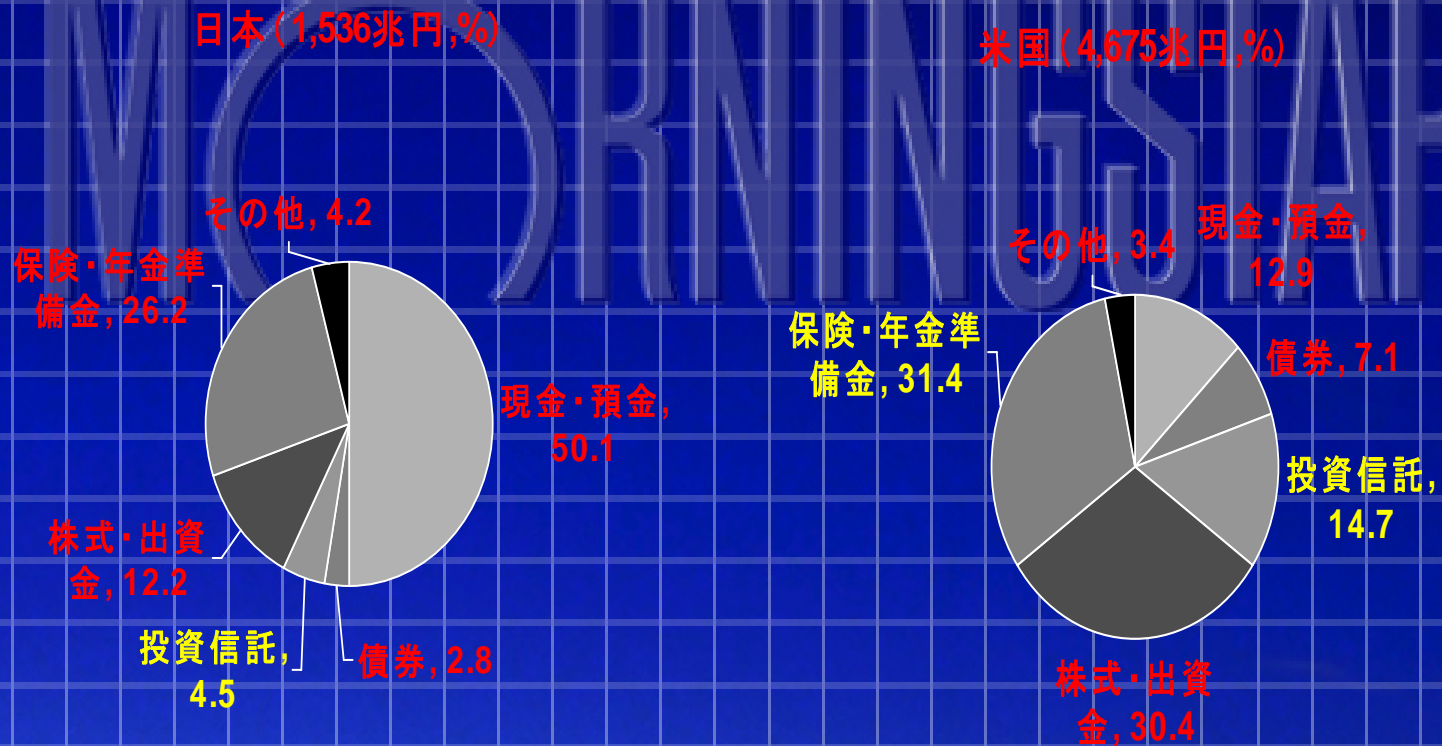
Part 3

モーニングスターの市場環境と 今後の戦略

日米の個人金融資産の構成比率

米国に比べて日本の個人金融資産に占める
投資信託の比率はまだ少ない

「貯蓄」から「投資」の流れのなかで、投資信託の潜在的な成長性は非常に高い。



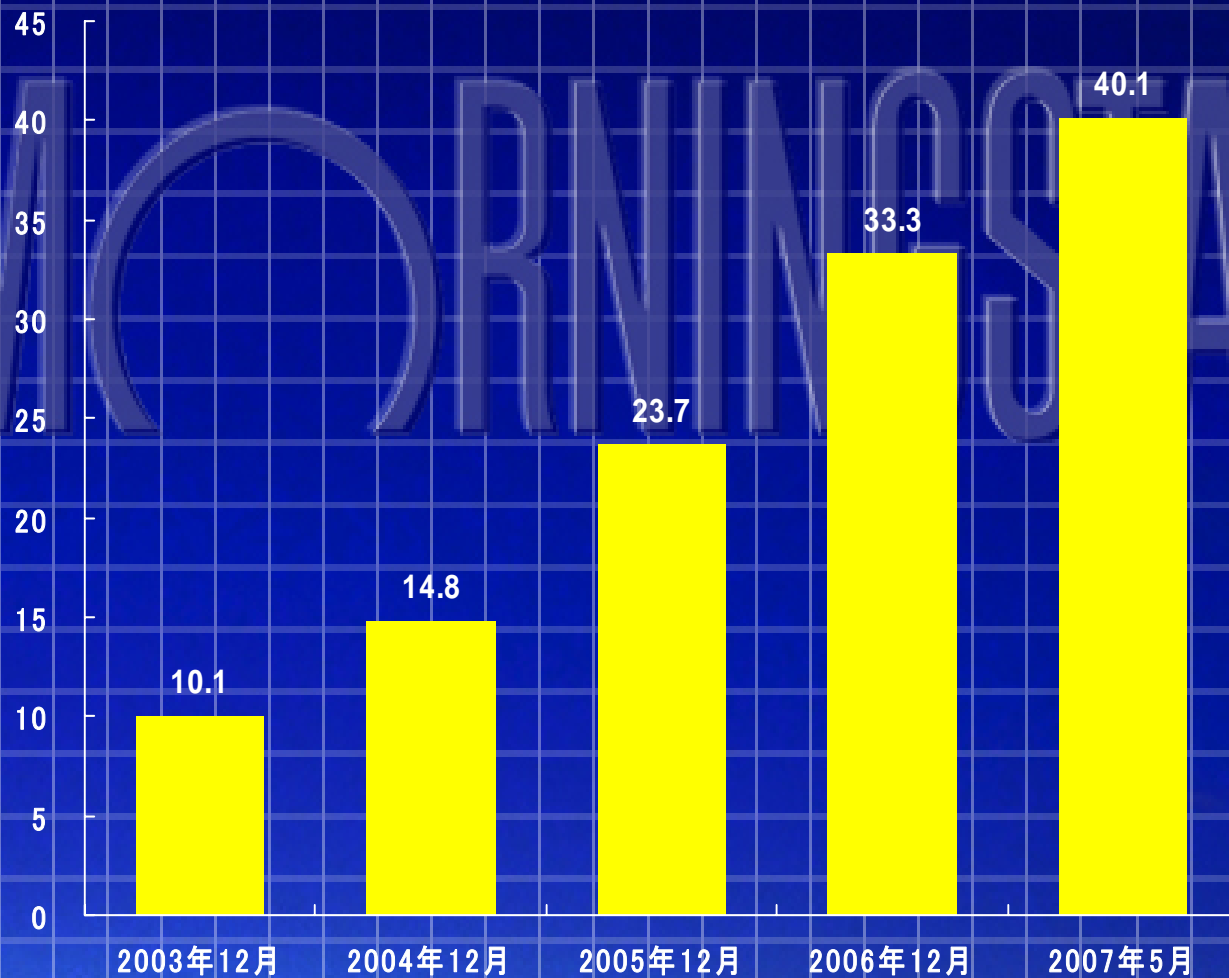
(出所: 日本銀行)

* データは2007年3月基準。円/ドルの為替換算レートは、110円/1\$で計算。

進展する個人投資家のグローバル投資

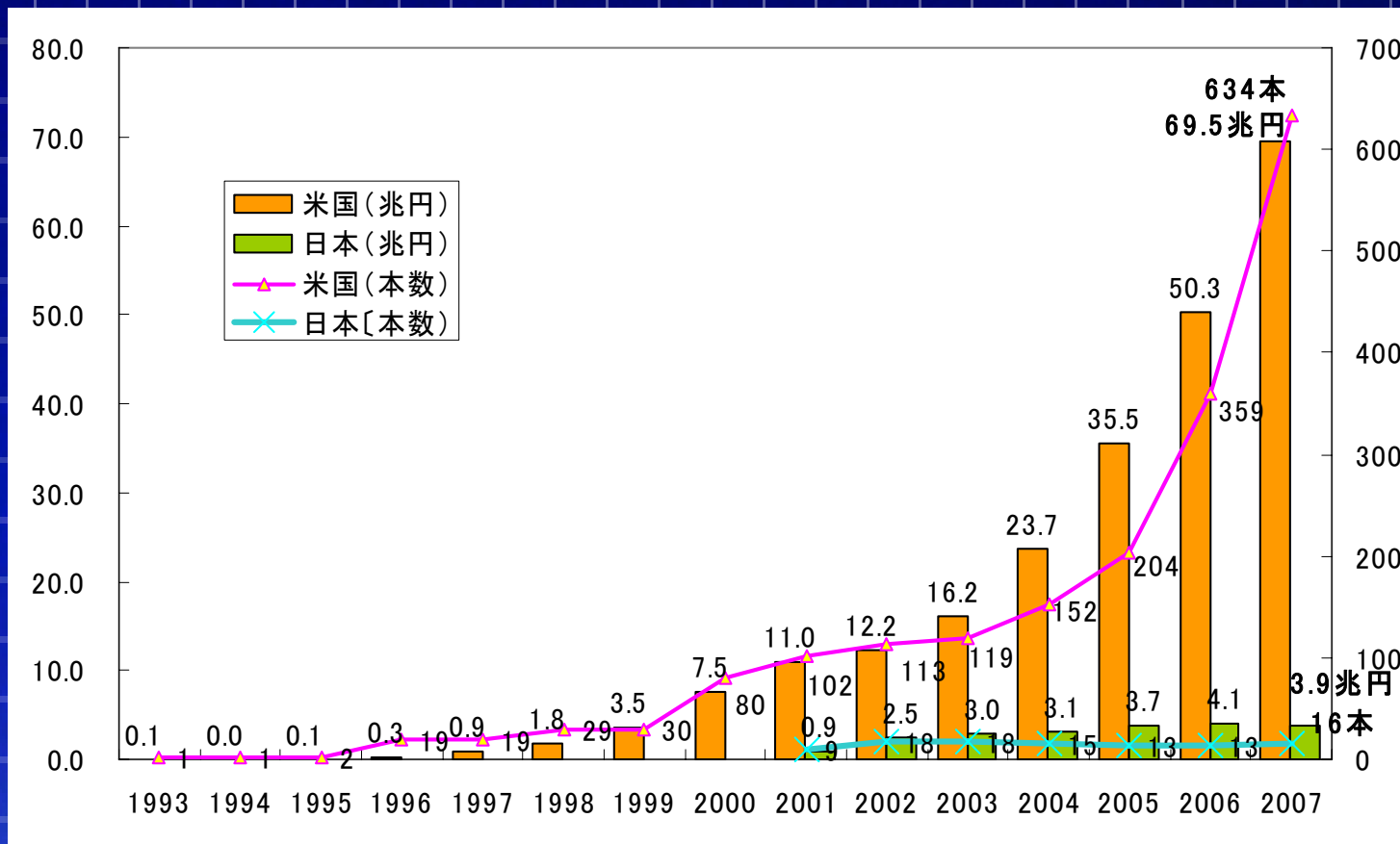
外貨建て投資信託の純資産の推移

(兆円)



日米のETF(上場投資信託)の純資産残高の推移

「金融・資本市場競争力強化プラン」においてETF拡大を積極的に推進。
投資家からのニーズも高く、国内のETF市場は今後大きく伸びる可能性。



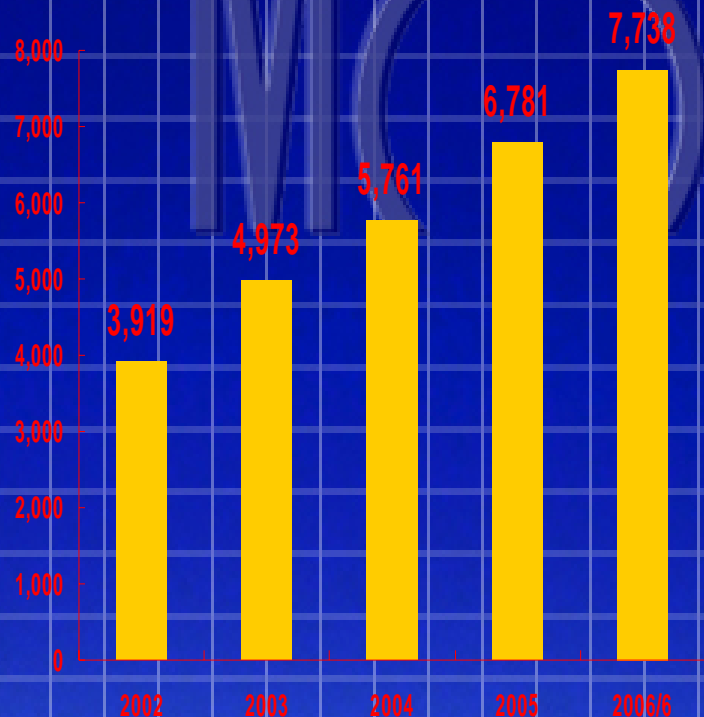
(注)米国の残高は年末の為替レートで円換算。
(出所)ICI、投資信託協会

日米のラップアカウントの残高推移

投資アドバイスを求める投資家の拡大

米国SMAの残高推移

(億ドル)



国内におけるラップ口座の契約状況

(億円)



モーニングスターの今後の戦略

□ メディア・ソリューション

- ・旧株式新聞社の株式関連コンテンツを融合して総合金融サイト構築へ。
- ・付加価値の高い情報、ツールの一部を有料化へ。
- ・自社媒体の新聞・雑誌等のペーパーメディアとウェブとのシナジーを追求。

□ データ・ソリューション

- ・旧株式新聞社の主要顧客である事業法人へのデータ提供を積極的に展開。
- ・国内外の個別株式分析レポート、ETFの分析レポートの提供。

□ コンサルティング

- ・ファンドおよび運用機関選定の投資助言の残高増大に努める。
- ・確定拠出年金採用企業向けの投資教育関連ツールおよび投資アドバイスの提供。

Part 4

株主還元について

増額配当の実施予定

前期に比べ普通配当金で2.2倍となる550円の配当を実施予定

	2006年12月期	2008年3月期
普通配当金	250円	550円
特別配当金	250円	0円
合計	500円	550円

*上記配当金は、2008年6月開催予定の第11期定時株主総会で承認されることを条件とする。

Part 5

2009年3月期の業績予想について

2009年3月期の連結業績予想

(単位:千円)

	2008年3月期 (2007年4月～2008年3月)	2009年3月期 (2008年4月～2009年3月)	対前年同期増減率 (%)
売上高	6,098,122	3,700,000	- 39.3
営業利益	579,559	730,000	+ 26.0
経常利益	646,942	780,000	+ 20.6
当期利益	321,212	420,000	+ 30.8

2009年3月期のモーニングスター単体の業績予想

(単位:千円)

	2008年3月期 (2007年4月～2008年3月)	2009年3月期 (2008年4月～2009年3月)	対前年同期増減率 (%)
売上高	1,217,108	2,800,000	+130.1
営業利益	313,022	420,000	+ 34.2
経常利益	391,480	480,000	+ 22.6
当期利益	230,468	288,000	+ 25.0