

# イー・トレード証券株式会社 決算説明資料

～ 2005年3月期第3四半期 ～

2005年1月24日

イー・トレード証券株式会社  
銘柄コード 8701

平成17年1月24日午後3時00分に発表された当該情報は、証券取引法第166条に定められた「重要事実」に当たる情報が含まれる可能性があります。重要事実を含む情報をご覧になられた方が、その重要事実が証券取引法施行令の規定に従い公開された後12時間以内に、当社およびグループ各社の株式等の売買等を行った場合、いわゆるインサイダー取引規制法違反として、証券取引法の規定に抵触するおそれがありますのでご注意ください。

# 1 .決算概況

## 2005年3月期第3四半期の業績

収益面、利益ともに過去最高を更新  
前年同期比で大幅な増収増益を達成

(単位 :百万円)

	2004年3月期 第3四半期 (2003年4月～12月)	2005年3月期 第3四半期 (2004年4月～12月)	前年同期比 増減率
営業収益	9,928	18,582	+ 87.2%
純営業収益	9,297	17,058	+ 83.5%
営業利益	2,923	7,124	+ 143.7%
経常利益	2,961	7,266	+ 145.3%
当期利益	1,408	3,829	+ 171.8%

## 2005年3月期第3四半期の業績

今第3四半期(3ヶ月間)は、四半期ベースでも  
収益面、利益面ともに最高益を更新

(単位:百万円)

	2005年3月期		
	第1四半期 (2004年4月~6月)	第2四半期 (2004年7月~9月)	第3四半期 (2004年10月~12月)
営業収益	6,193	5,949	6,439
純営業収益	5,753	5,472	5,831
営業利益	2,349	2,270	2,504
経常利益	2,373	2,276	2,616

## イー・トレード証券第3四半期決算のポイント

### ① 委託手数料収入の大幅な拡大

12月末の口座数は512,617口座と、今期に入り160,667口座(月間17,851口座平均)を獲得。12月の1日当りの株式平均売買代金は125,529百万円と松井証券の約2倍に拡大。そのため委託手数料収入は前年同期比78%増の12,696百万円に拡大した。

### ② 金融収支が2.2倍に拡大

12月末の信用口座数は51,090口座と今期に入り20,673口座を獲得。10月には松井証券の信用口座数を逆転し、12月末にはその差を3,402口座まで拡大。信用建玉も12月末の信用建玉も210,686百万円と前年同月末比約2倍に拡大。金融収支は、前年同期比の1,201百万円から2.2倍の2,621百万円へ拡大した。

### ③ 引受・募集・売出手数料が前年同期比2.9倍に

今期において引受金額、引受件数の両方でオンライン証券専門トップ。引受・募集・売出手数料は前年同期比2.9倍の680百万円に拡大した。

### ④ トレーディング収益・その他手数料収入の増加

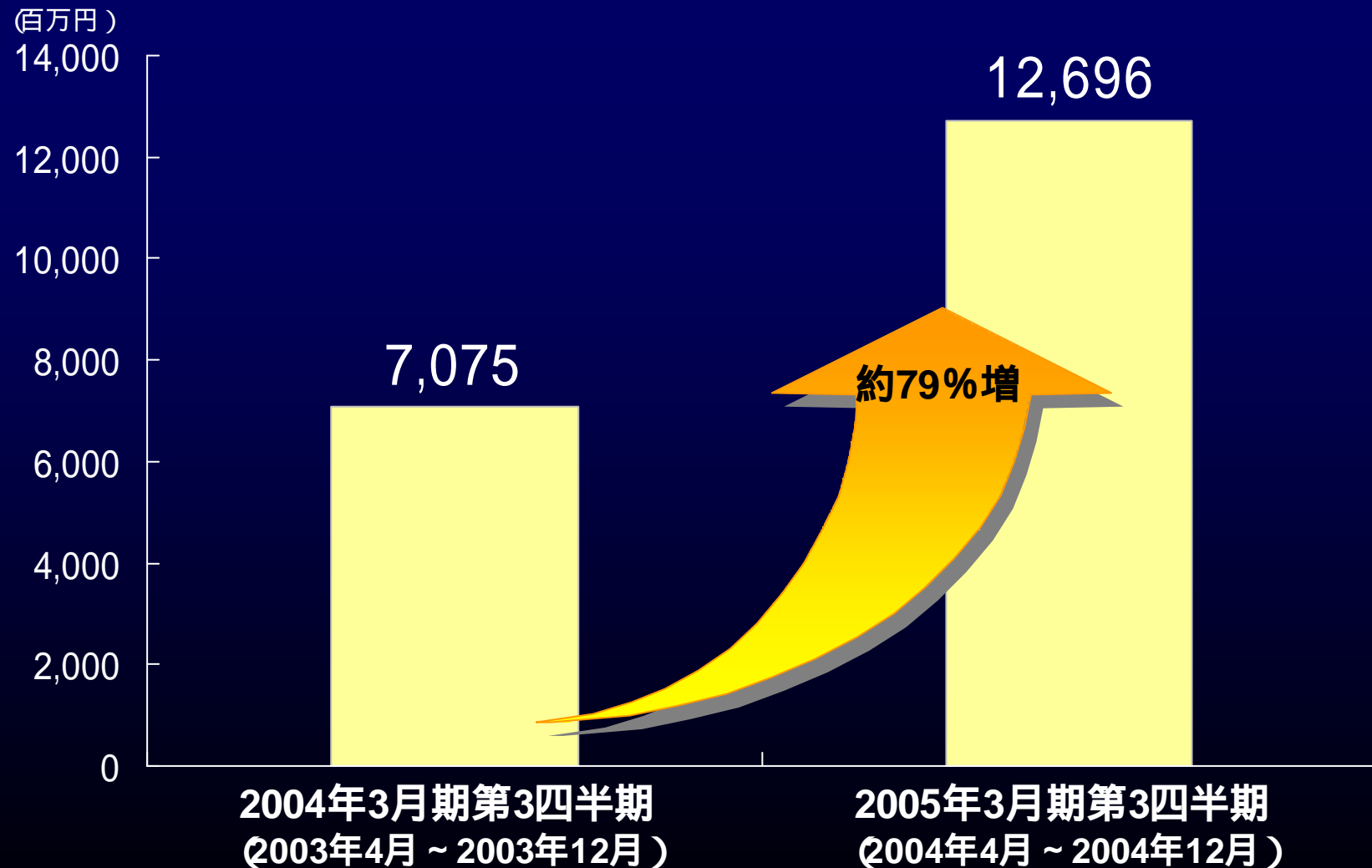
外国債券をはじめとする外貨建商品への積極的な取り組みにより、トレーディング収益が拡大。またベンチャーキャピタルファンドの媒介によるその他手数料収入の拡大により、前年同期比34%増の1,059百万円に拡大した。

### ⑤ 販売費・一般管理費の抑制

営業収益が前年同期比約1.8倍に拡大したが、販売費・一般管理費の伸びを約1.56倍に抑制した。

## イー・トレード証券決算のポイント

## (1) 委託手数料収入の拡大

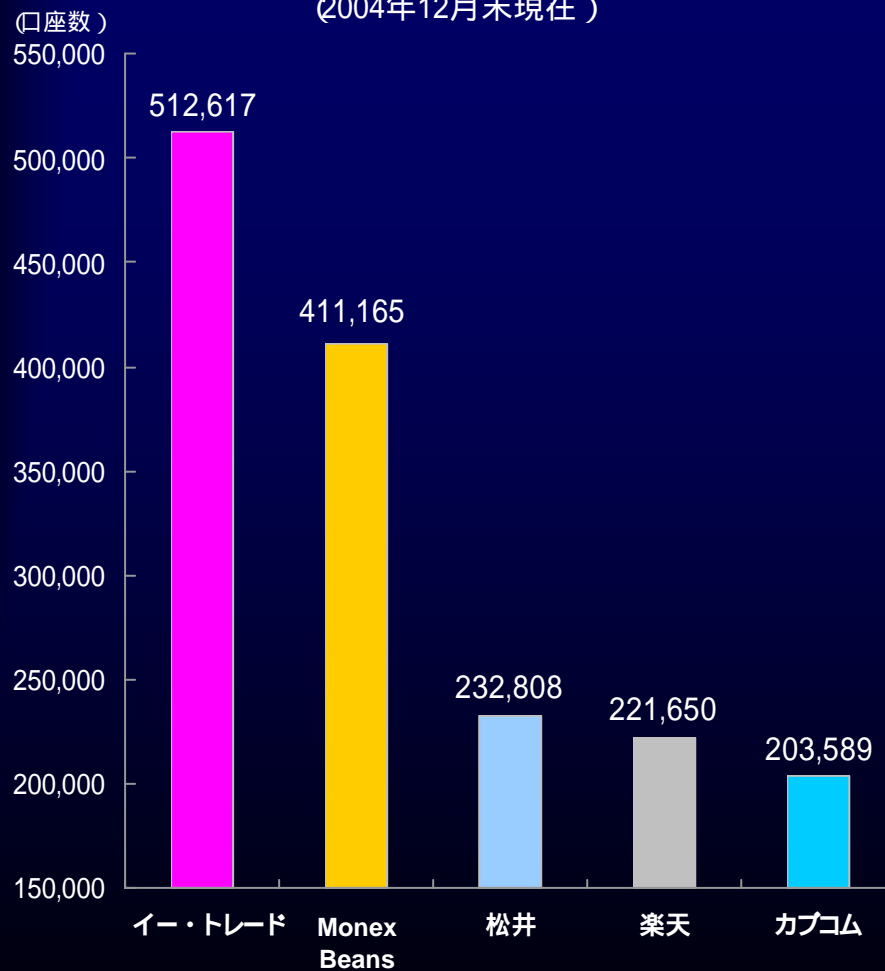


(1) 委託手数料収入

主要オンライン証券の口座数比較

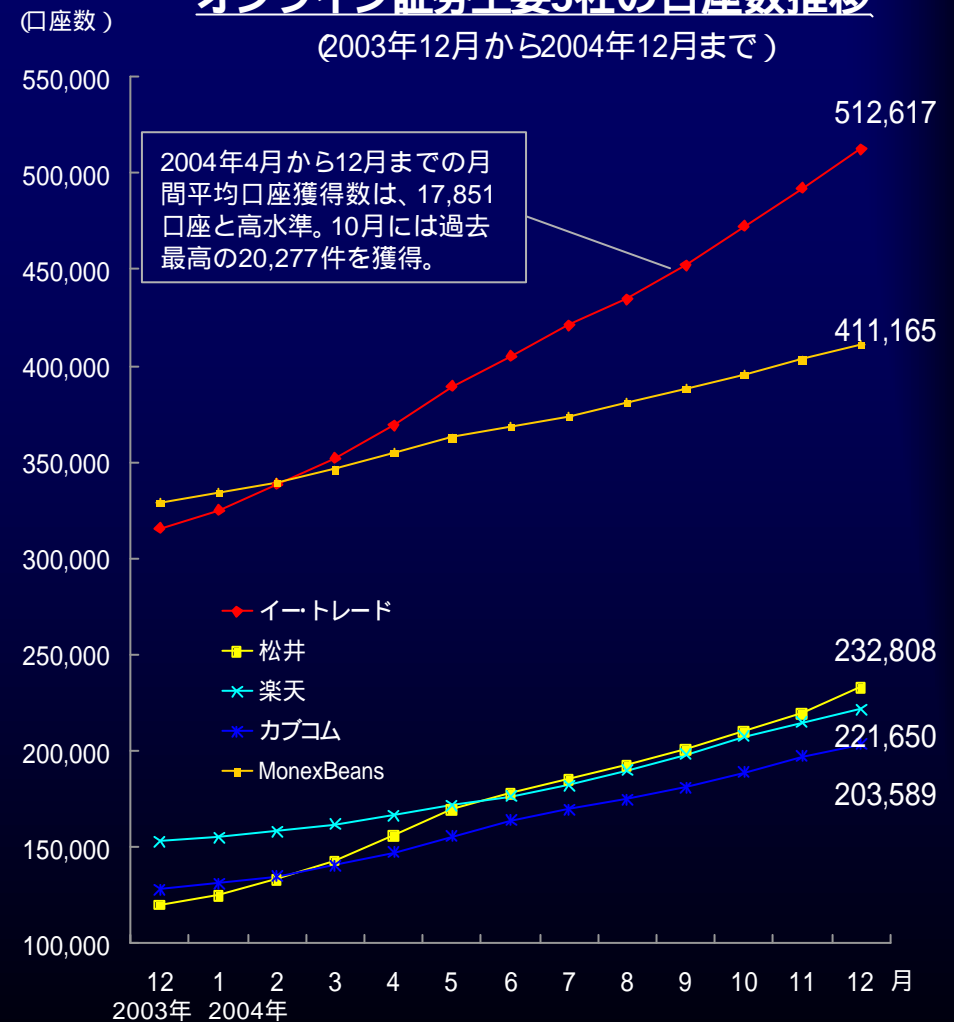
主要オンライン証券5社の口座数

(2004年12月末現在)



オンライン証券主要5社の口座数推移

(2003年12月から2004年12月まで)



出所：各社ホームページ等公表資料より当社にて集計

マネックス証券、日興ビーンズ証券はMonexBeansとして合算。

(1) 委託手数料収入

主要オンライン証券の株式委託売買代金推移

主要オンライン証券5社の1日あたり平均売買代金の推移

(2002年12月から2004年12月まで)

2004年12月における  
一日あたり売買代金  
(百万円)

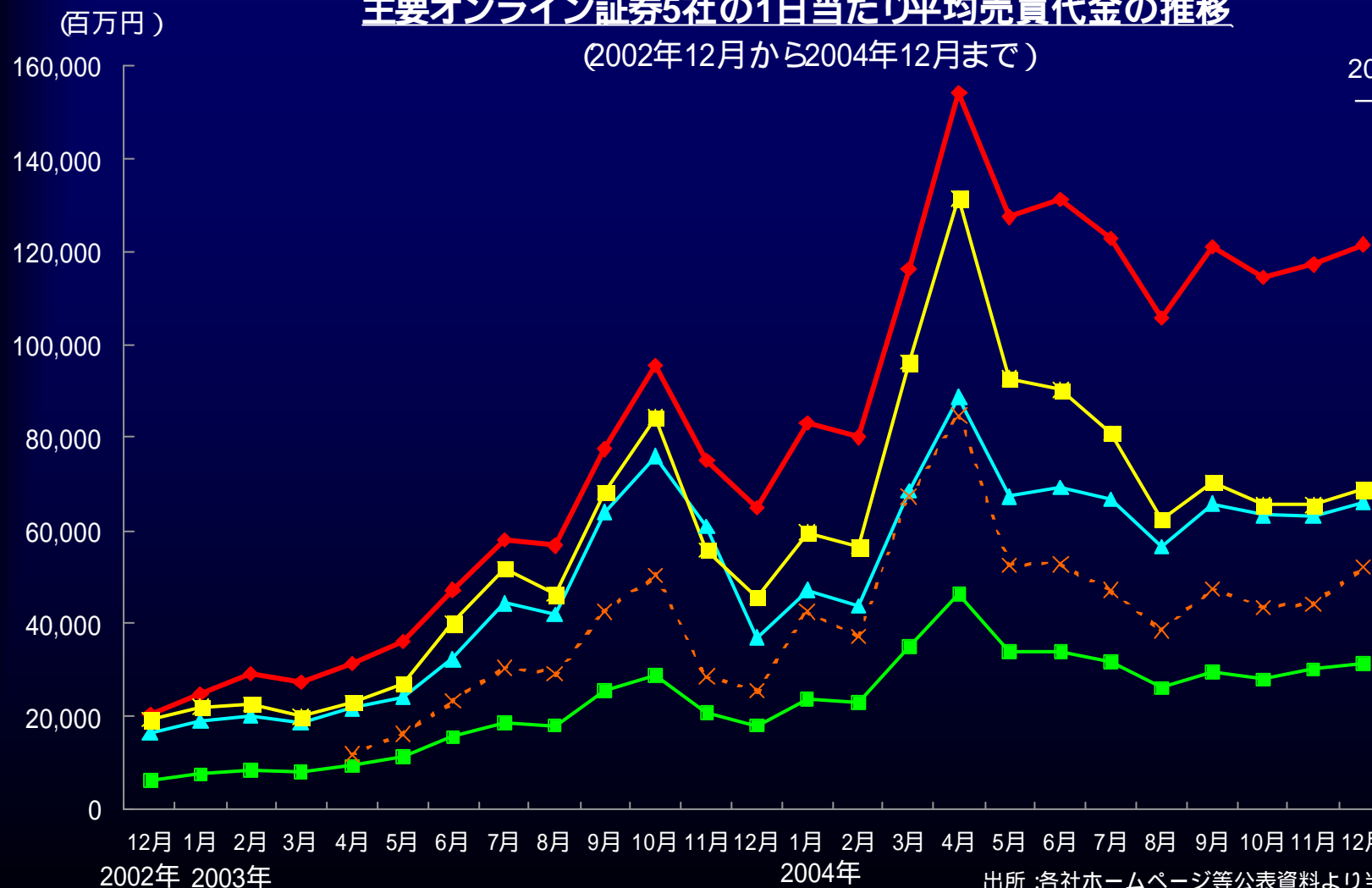
イー・トレード  
121,529

松井証券  
68,695

楽天証券  
66,119

Monex Beans  
52,030

カブコム  
31,431



出所：各社ホームページ等公表資料より当社にて集計  
マネックス証券、日興ビーンズ証券はMonexBeansとして合算

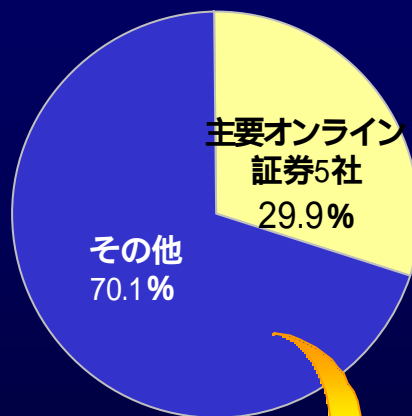


(1) 委託手数料収入

主要オンライン証券の個人株式委託売買代金シェア

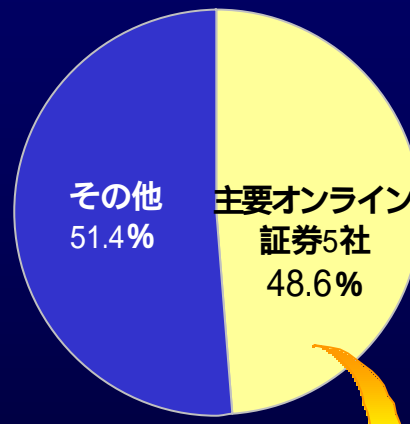
過去3年間の同期間比較

2002年10月～12月



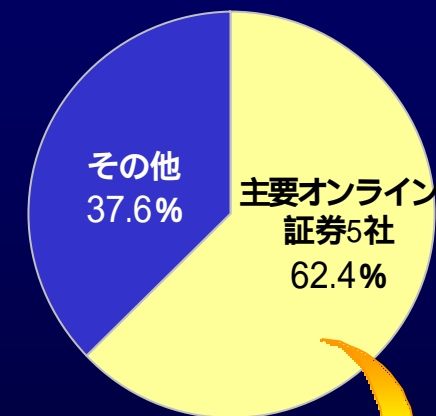
イー・トレード	8.6%
松井証券	8.6
DLJ(楽天証券)	6.9
Monex Beans	3.2
カブドットコム	2.5

2003年10月～12月



イー・トレード	15.4%
松井証券	12.3
DLJ(楽天証券)	9.6
Monex Beans	6.9
カブドットコム	4.4

2004年10月～12月

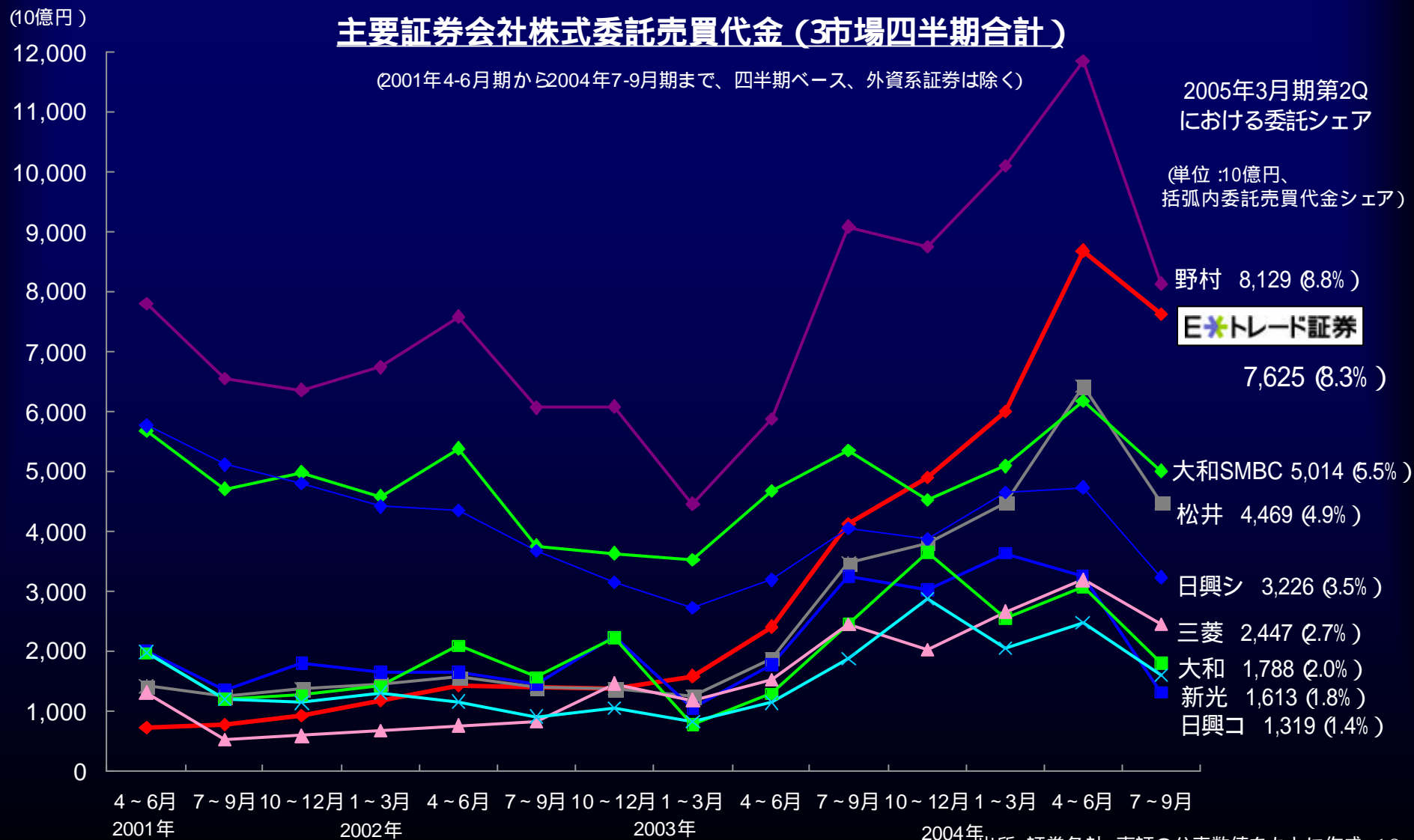


イー・トレード	22.6%
松井証券	12.8
楽天証券	12.3
Monex Beans	9.0
カブドットコム	5.7

出所：東証統計資料、JASDAQ統計資料、各社ホームページ等公表資料より当社にて集計  
個人株式委託売買代金は3市場(1・2部)とJASDAQを合算  
マネックス証券、日興ビーンズ証券はMonexBeansとして合算。

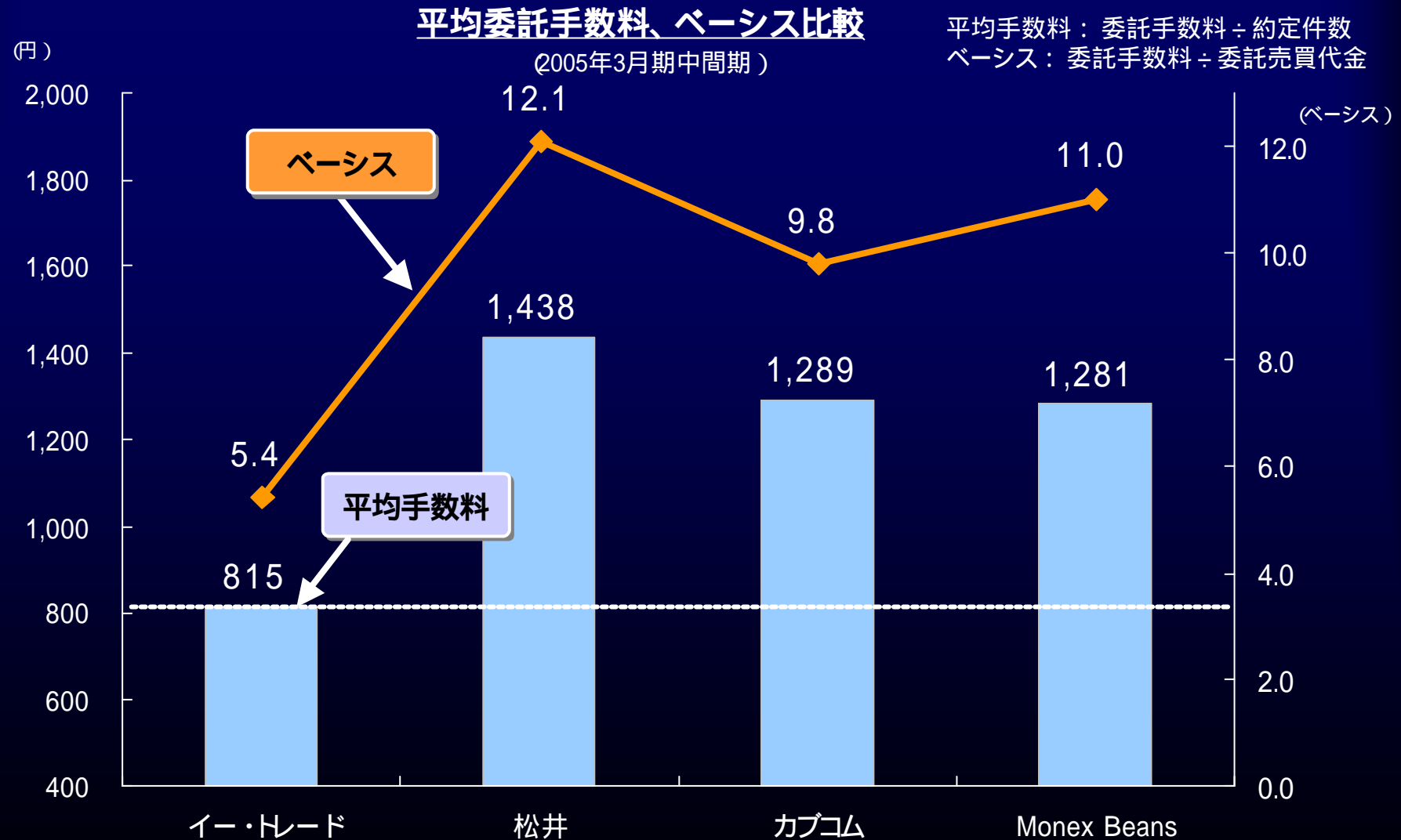
(1) 委託手数料収入

主要証券会社の株式委託売買代金推移



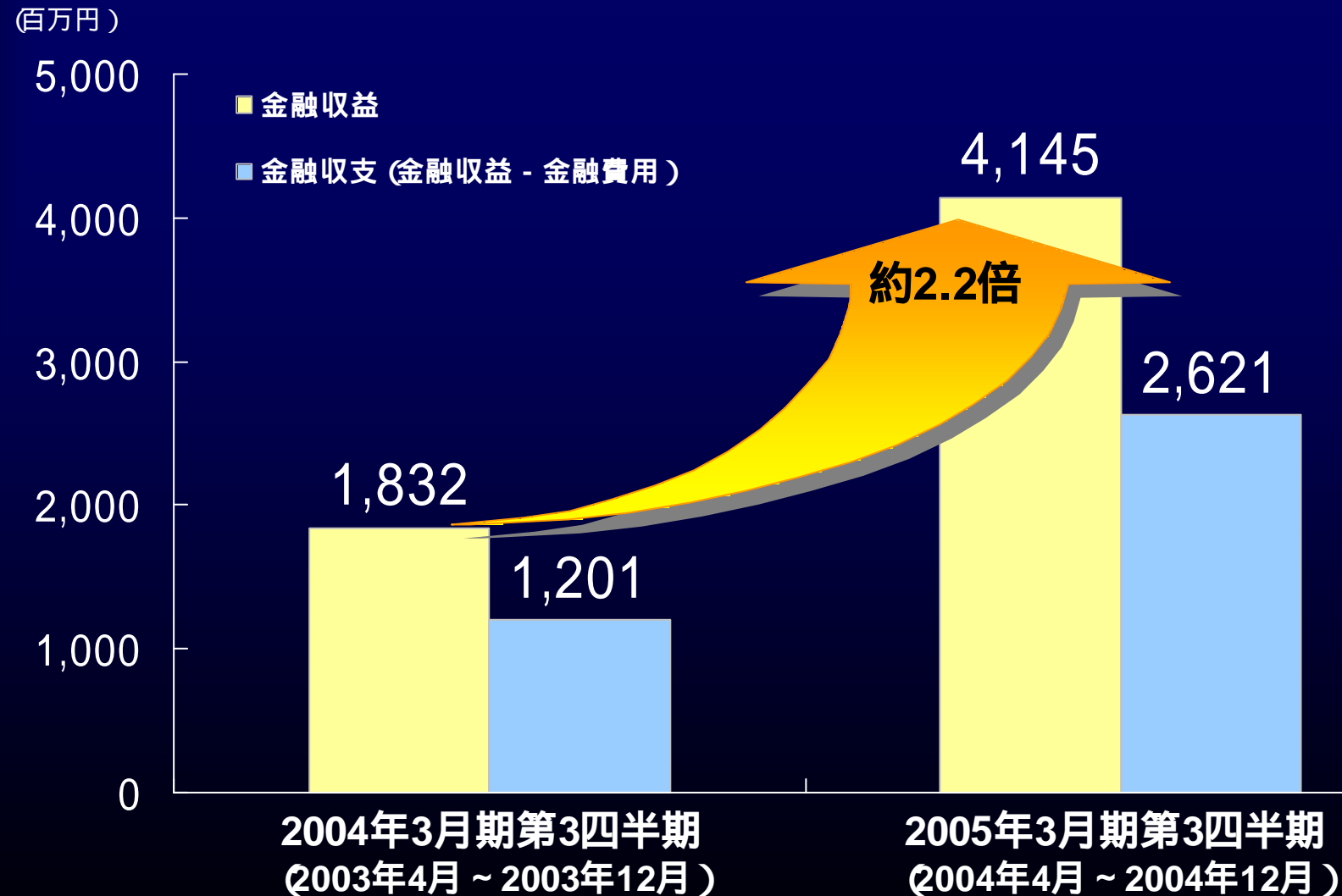
(1) 委託手数料収入

主要オンライン証券との手数料 (ベース) 比較



## イー・トレード証券決算のポイント

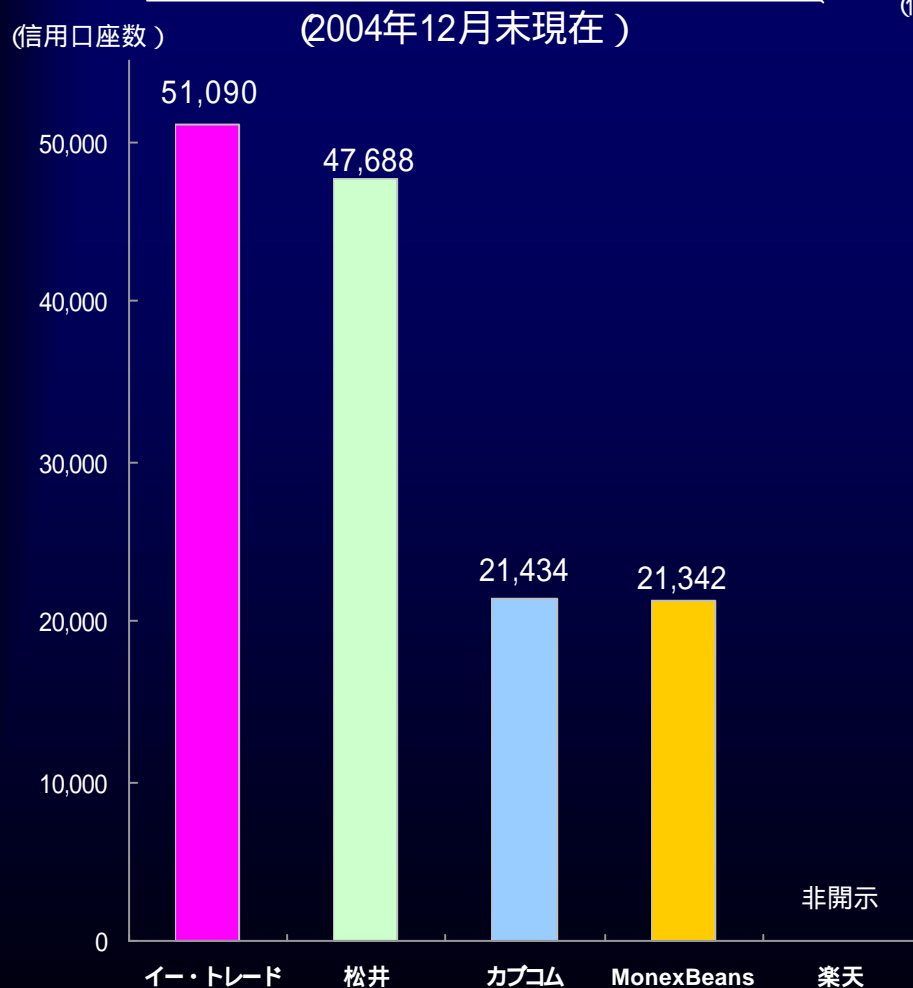
## (2) 金融収益の推移



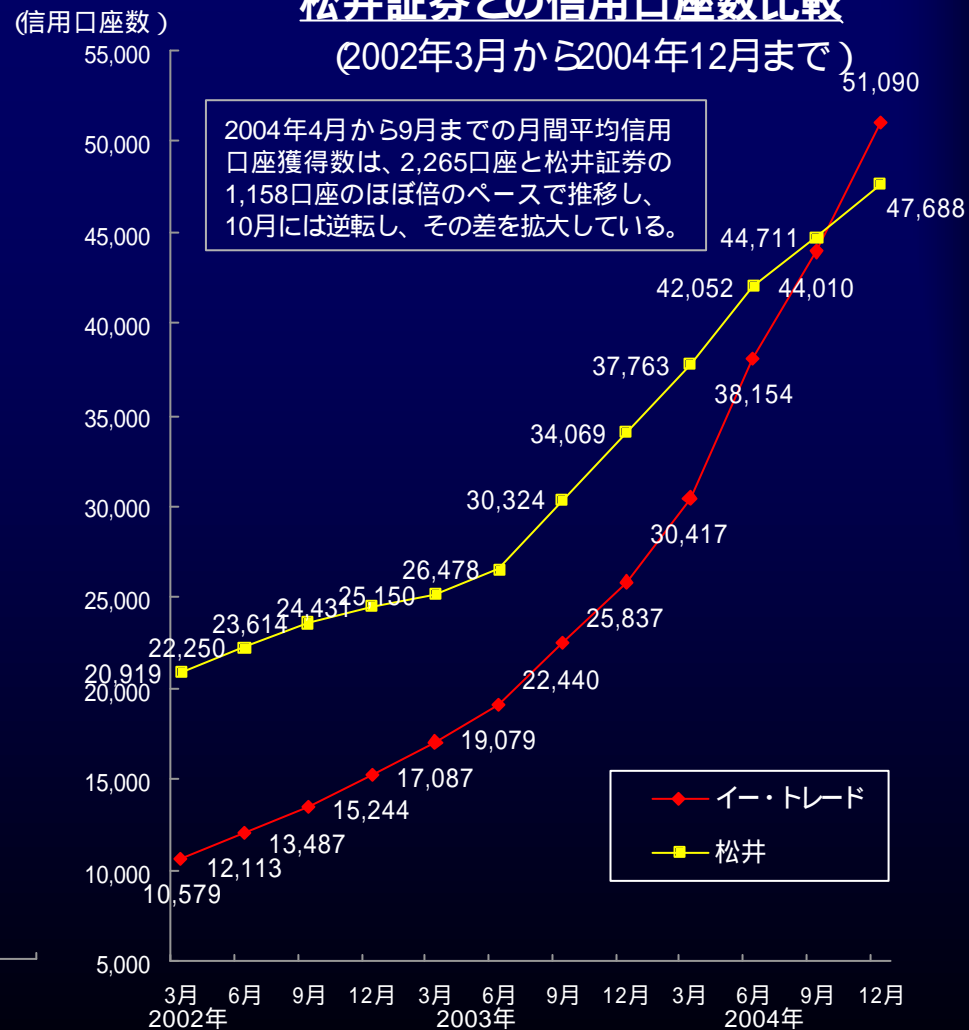
② 金融収益の推移

主要オンライン証券との信用口座数比較

主要オンライン証券5社の信用口座数



松井証券との信用口座数比較

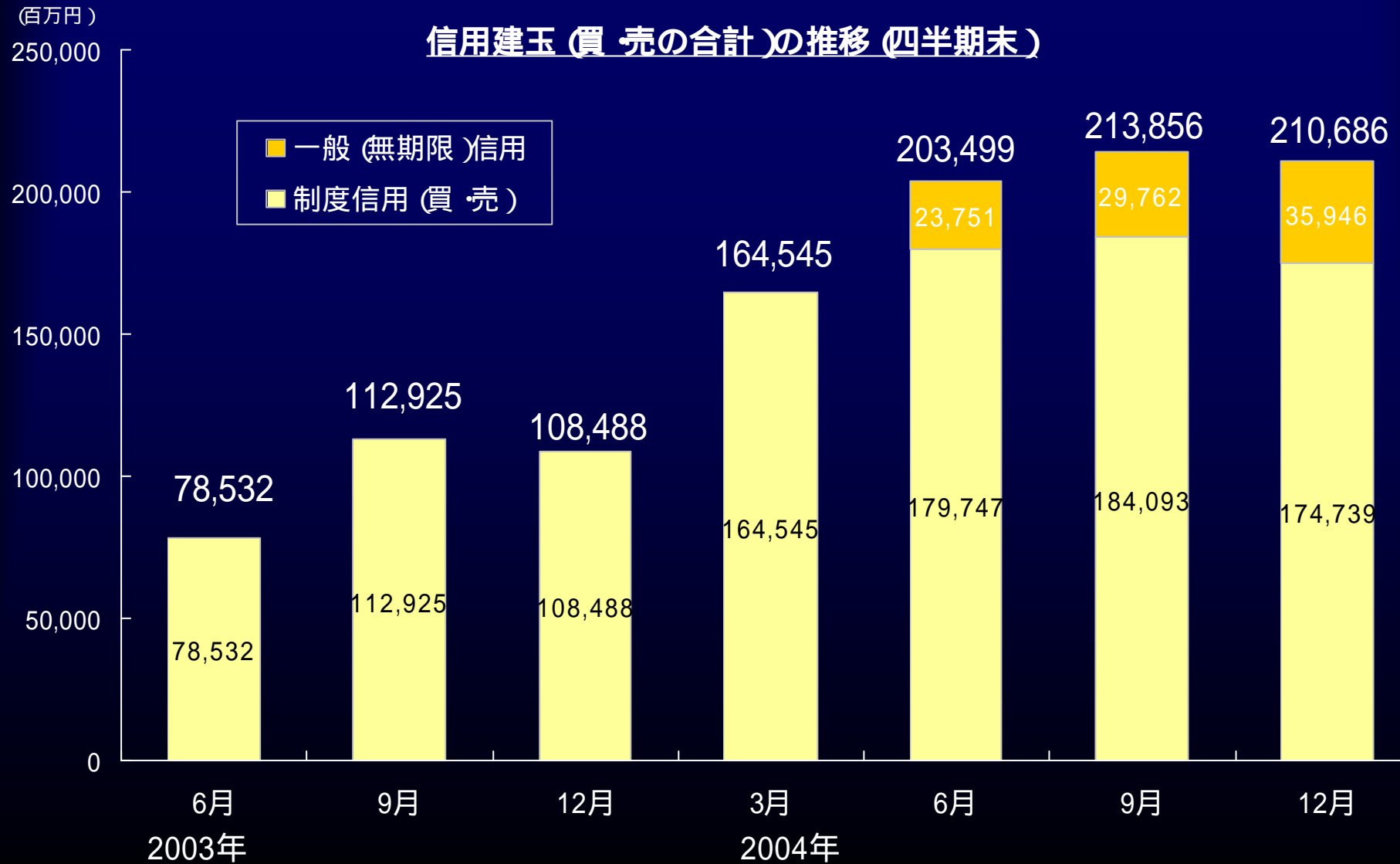


出所:各社ホームページ等公表資料より当社にて集計

マネックス証券、日興ビーンズ証券はMonexBeansとして合算。 13

② 金融収益の推移

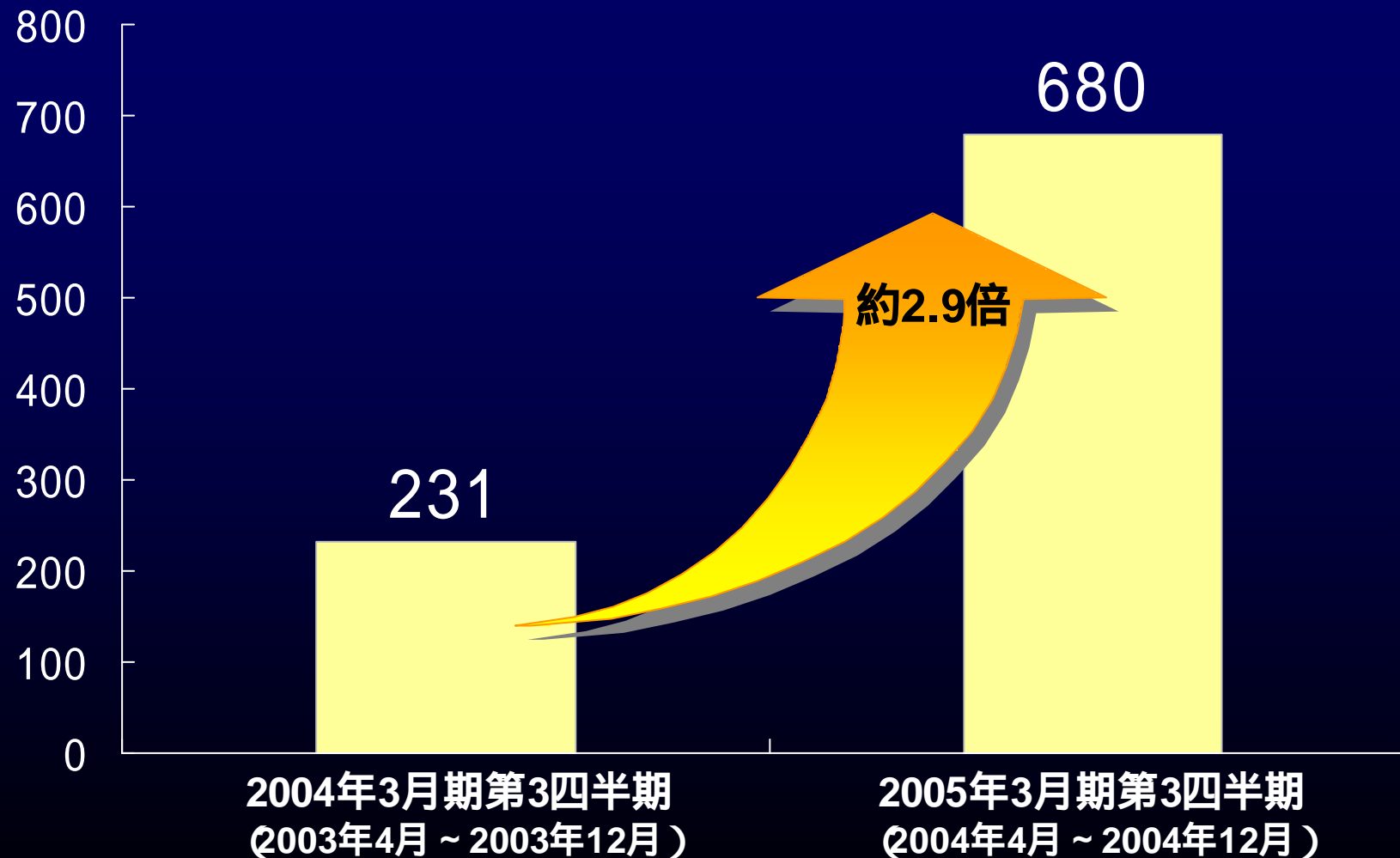
信用建玉の推移



## イー・トレード証券決算のポイント

## (3) 引受・募集・売出手数料の推移

(百万円)



③ 募集・引受・売出手数料

当社IPO引受実績

新規公開株式引受実績

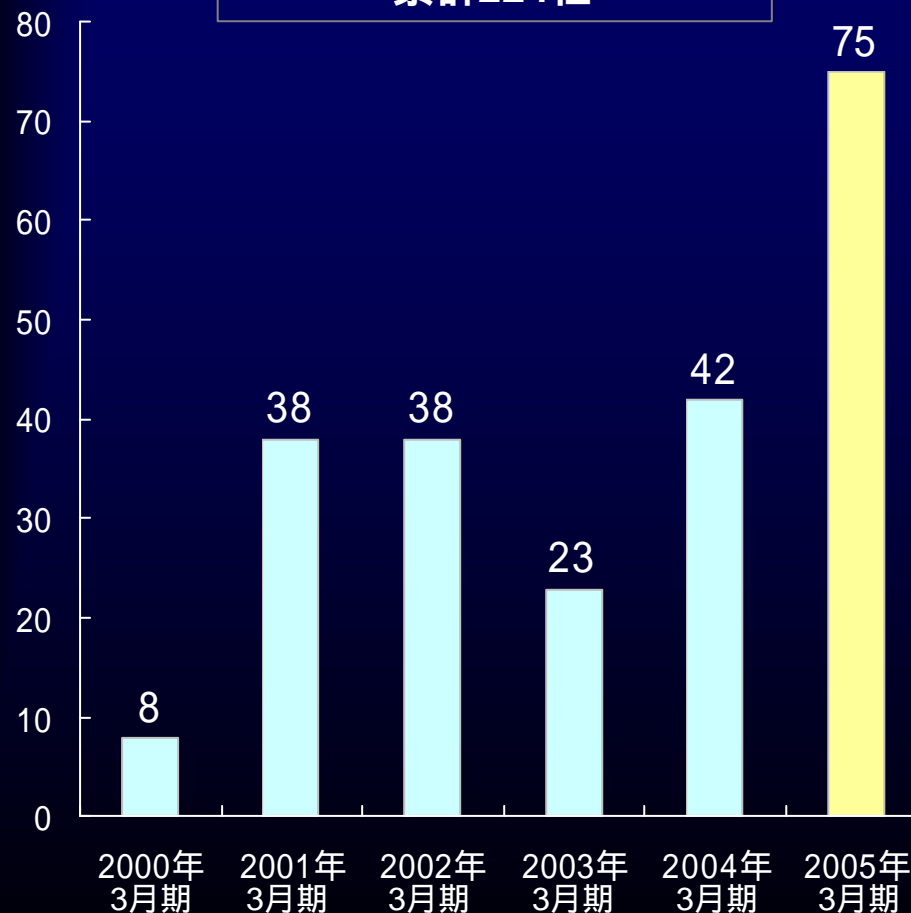
新規公開株式引受実績  
累計224社

うち

引受比率15%以上 25社  
幹事指名 27社

他のオンライン専門証券に比べ  
高シェアの引受が多い

2004年における幹事入り企業



(12月末まで)

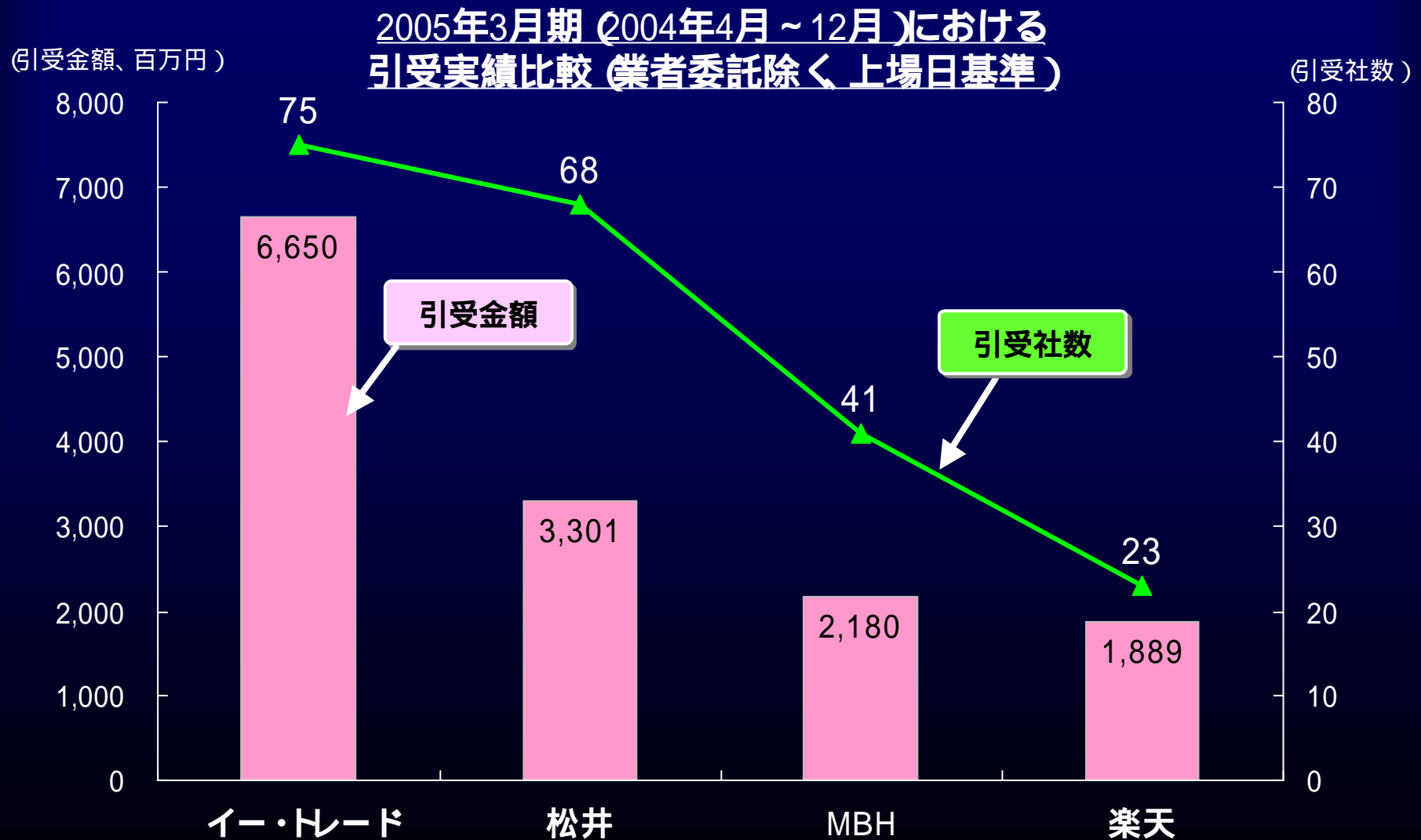
上場日	会社名	主幹事	幹事比率	引受比率
5/26	レカム (大H)	HS	20%	17%
5/27	ディップ (東M)	UFJ つばさ	20%	12%
6/18	ランシステム (Q)	UFJ つばさ	10%	10%
7/15	船井財産コンサルタンツ (東M)	新光	10%	10%
10/5	ペリトランス (大H)	HS	20%	20%
11/25	かわでん (Q)	大和 SMBC	30%	30%

委託販売、不動産投信を除く 16



③ 募集・引受・売出手数料

主要オンライン証券4社の引受実績

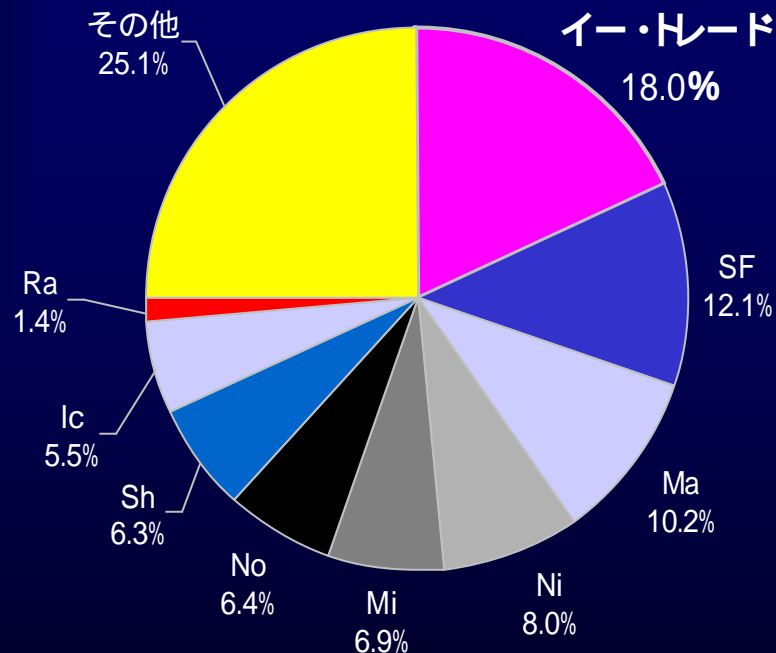


③ 募集・引受・売出手数料

(参考)立会外分売の実績

東証における分売取扱実績シェア

(2004年4月～2004年12月現在、分売実施社数65社)



2005年3月期 (2004年4月～12月末)

取扱会社数 85社  
 分売合計金額： 約429億円  
 弊社申込金額： 約550億円  
 うち取扱い金額合計： 約81億円  
 当社取扱いシェア： **約20.8%**

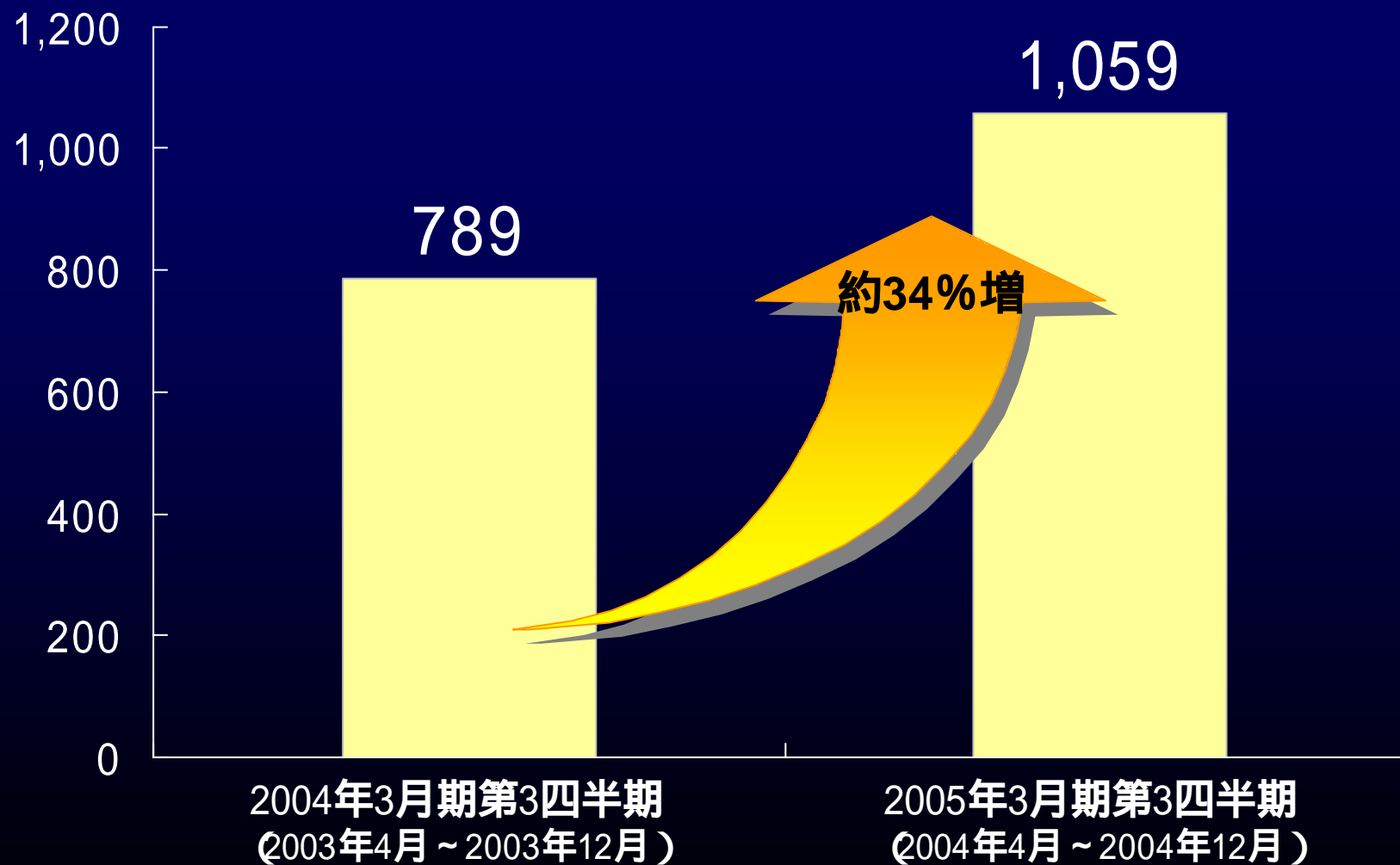
当社立会外分売主幹旋企業

実施日	会社名	市場
2003/6/9	オックス情報	HC
2003/6/23	ジグノシステムジャパン	HC
2003/6/27	クラビット	HC
2003/9/11	イーシステム	HC
2003/9/16	クラビット	HC
2003/12/5	ネクシィーズ	HC
2004/3/12	フォーバルテレコム	東証M
2004/6/14	フォーバルテレコム	東証M
2004/6/21	ハークスレイ	東証2
2004/8/2	エム・ピー・テクノロジーズ	東証M
2004/10/26	東京個別指導学院	東証1
2004/10/27	モーニングスター	東証M
2004/12/2	メッツ	東証M

## イー・トレード証券決算のポイント

## (4) トレーディング損益・その他手数料収入

(百万円)

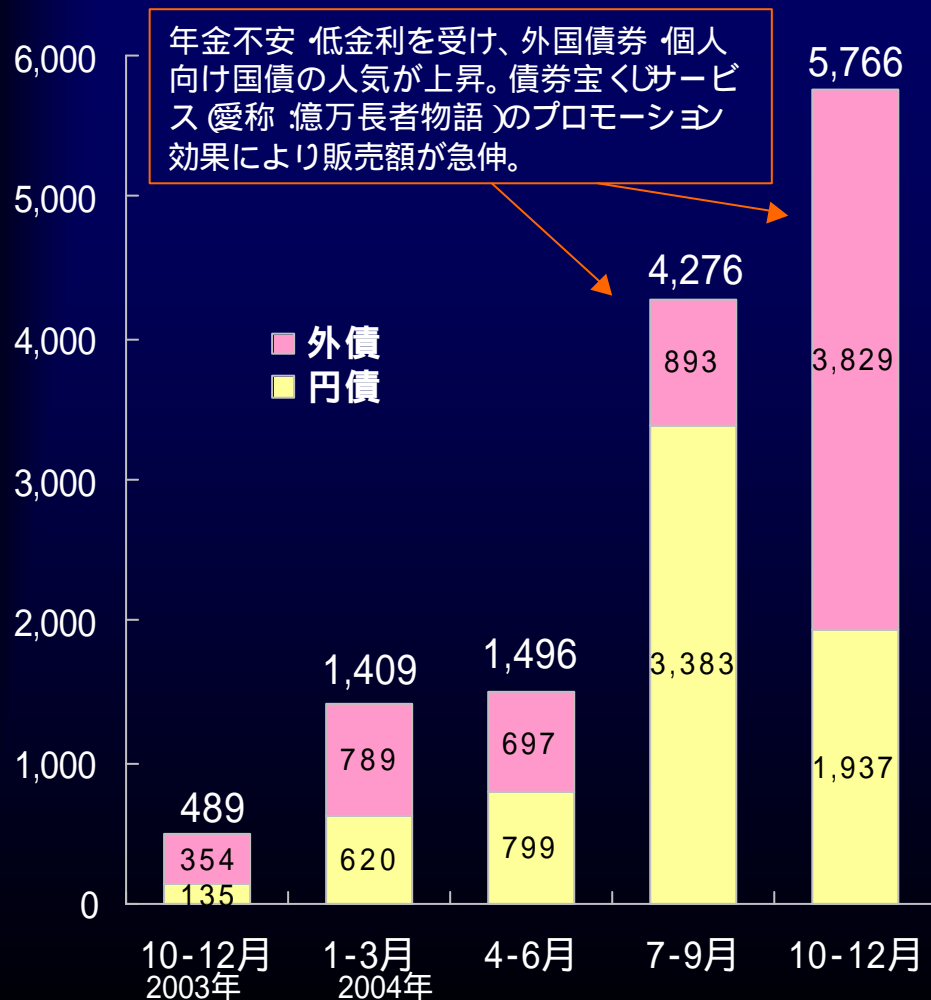


④ トレーディング その他手数料

債券 その他商品の募集 販売実績

債券販売額 (公社債・外債)の推移

(単位:百万円) 外貨建債券は円ベースに換算

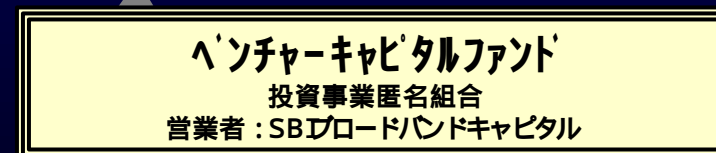


証券化商品・匿名組合の媒介

- 投資金額の小口化 (未公開株組入ファンド 最低50万円から、BBファンド 1口100万円) を実現。
- 匿名組合を活用し、個人投資家の個人情報保護 (匿名性) を実現。



個人投資家

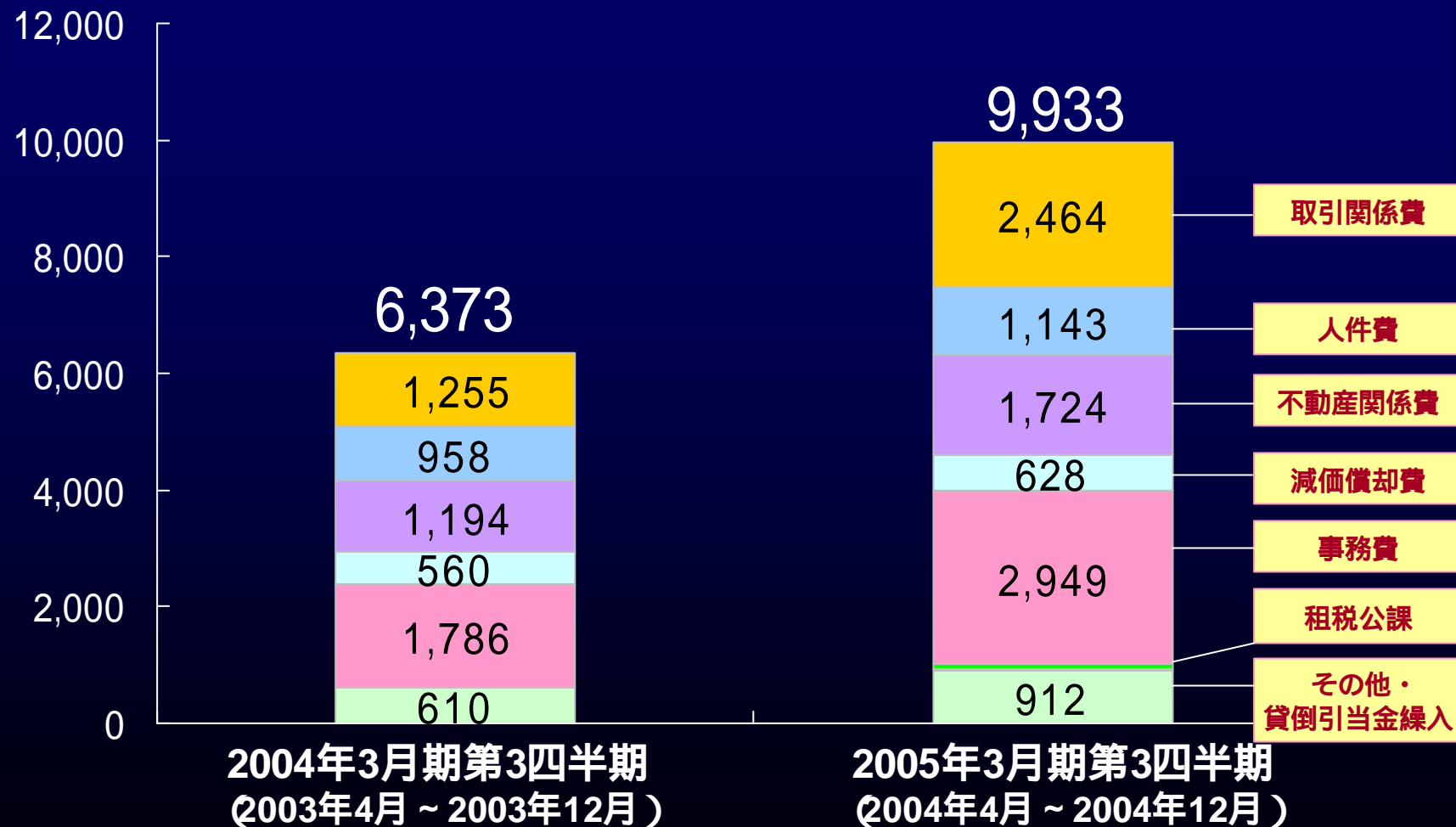


SBIブロードバンドファンド  
各シリーズ 媒介計 4,635百万円  
2004年8月 ~ 2005年1月21日現在

イー・トレード証券決算のポイント

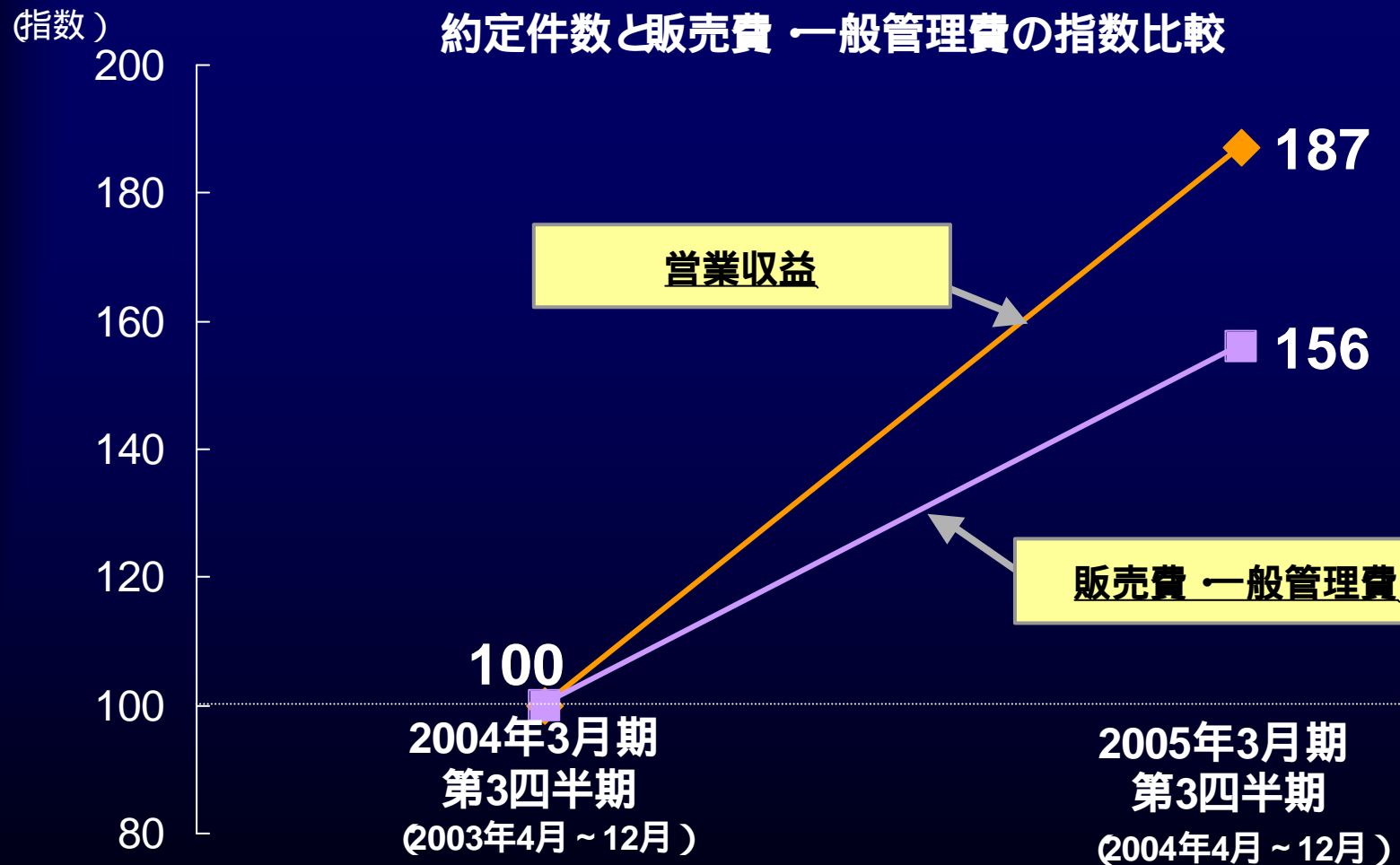
(5) 販売費 一般管理費の推移

(百万円)



## ⑥ 販売費 一般管理費

## 約定件数と販売費 一般管理費の比較



約定件数は前年同期比1.87倍に拡大したが、大幅なシステム投資を行いながらも、販管費を抑制したことで、利益率が拡大。

## 2. 今後の事業展開

### 3. 今後の事業展開

- ① リテール顧客基盤の更なる拡大に向けた施策
  - 証券仲介業制度の活用による新しい投資家層の獲得
  - リアルタイムストーリーミングツールの提供によるアクティブ客の囲い込み
  - キャッシュカードの発行及びYバンクとのATM提携
  - 中国株の開始による投資機会の多様化
  - 為替保証金取引の多通貨対応による利便性の向上
  - 個人型確定拠出年金を通じた投資家候補の拡大
  
- ② コーポレートビジネスの拡大に向けた取り組み
  - 主幹事業務への参入に向けて、審査部門を強化
  - 地方銀行との連携により、IPO候補先の発掘を拡大

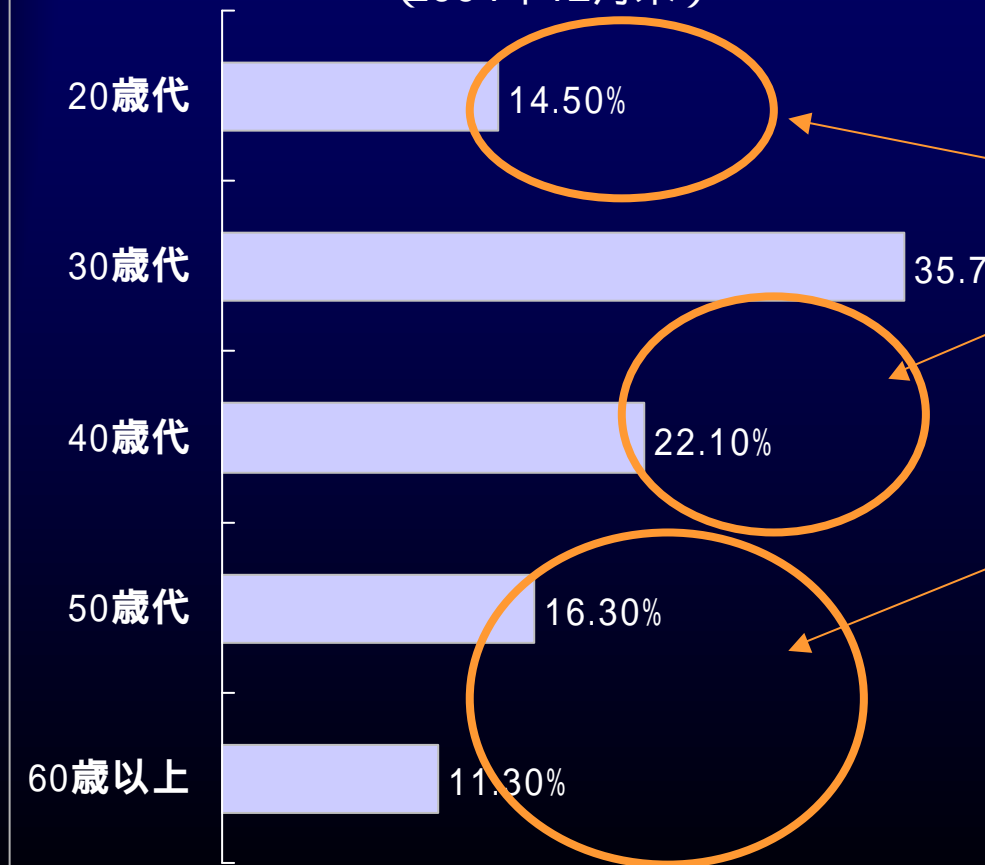


(1) 顧客基盤の更なる拡大に向けた施策

証券仲介業制度を活用し新しい顧客層を獲得

E\*トレード証券

顧客の年代別属性  
(2004年12月末)



仲介業者のネットワーク力を活用し、当社単独では、獲得できなかった顧客基盤の拡充を目指す。

会員組織を有する事業法人

ネクシィーズ、ネクサス

その他

金融機関との提携

銀行、生保、損保

その他

(1) 顧客基盤の更なる拡大に向けた施策

リアルタイムトレーディングツールの開始

注文

5400 東 244 ↑ 9:10 始: 123456789(00:00)  
ABC金属工業 前日比: +10 (3%) 高: 123456789(00:00)  
出来高: 12345000 安: 123456789(00:00)

被 歩み・チャート ニュース クオート

信	準	自注(千)	件数	売数(千)	値段	買数(千)	件数	自注(千)	準	信
					成行					
		86	239	9755000	248					
			380	781	10452000	247				
		450	484	6354000	246					
			224	4880000	245					
			10	152000	244					
					243	2358000	23			
					242	4552000	349	812		
					241	11834000	32			15
					240	25203000	239			24
					239	5308000	569			

マウス操作のみで発注 指値訂正

取消はゴミ箱へ

新規現物 本日 直接発注 注文準備

値 指値 成行 売株数 (単位: 1000) 値 指値 成行 買株数 (単位: 1000)

信用ポジション 現物ポジション 未約定注文一覧 合計損益: +999999999

建日	建株数	返済注文株数	残建株数	建単価	評価損益
買 04/04/09	350000	20000	330000	250	-2100000
買 04/04/08	450000	30000	420000	238	2700000
売 04/04/07	550000	40000	510000	230	-7700000

値 株数 返売 現引 (単位: 1000)

アクティブに取引する投資家向けのトレーディングツールを自社開発。自社アクティブ投資家の囲い込みと他社アクティブ投資家の取り込みを図る。

E\*TRADE JAPAN

ABC金属工業

244 ↑ 9:10 始: 123456789(00:00)

前日比: +10 (3%) 高: 123456789(00:00)

出来高: 12345000 安: 123456789(00:00)

信	準	自注(千)	件数	売数(千)	値段	買数(千)	件数	自注(千)	準	信
					成行					
		86	239	9755000	248					
			380	781	10452000	247				
		450	484	6354000	246					
			224	4880000	245					
			10	152000	244					
					243	2358000	23			
					242	4552000	349	812		
					241	11834000	32			15
					240	25203000	239			24
					239	5308000	569			

マウス操作のみで発注 指値訂正

取消はゴミ箱へ

新規現物 本日 直接発注 注文準備

値 指値 成行 売株数 (単位: 1000) 値 指値 成行 買株数 (単位: 1000)

信用ポジション 現物ポジション 未約定注文一覧 合計損益: +999999999

建日	建株数	返済注文株数	残建株数	建単価	評価損益
買 04/04/09	350000	20000	330000	250	-2100000
買 04/04/08	450000	30000	420000	238	2700000
売 04/04/07	550000	40000	510000	230	-7700000

値 株数 返売 現引 (単位: 1000)

オンライン専業証券初!

板情報を見ながら気配値にマウス操作のみで発注できる機能を搭載。

## (1) 顧客基盤の更なる拡大に向けた施策


### IVバンク銀行との提携

証券総合口座が投資口座から生活口座としての利用に用途拡大



本年7月を目処にセブンイレブンやイトーヨーカ堂に  
設置されたアイワイバンク銀行のATMを通じて、  
イー・トレード証券の証券総合口座から24時間365日  
いつでも現金の入出金が可能に！



証券総合口座の入金・出金機能  
クレジットカード機能付ATMカードも予定



 アイワイバンク銀行

 イトーヨーカ堂  セブンイレブン

ATM台数  
24都道府県

9,771台 (2004年1月20日現在)

(1) 顧客基盤の更なる拡大に向けた施策

中国株の取扱い



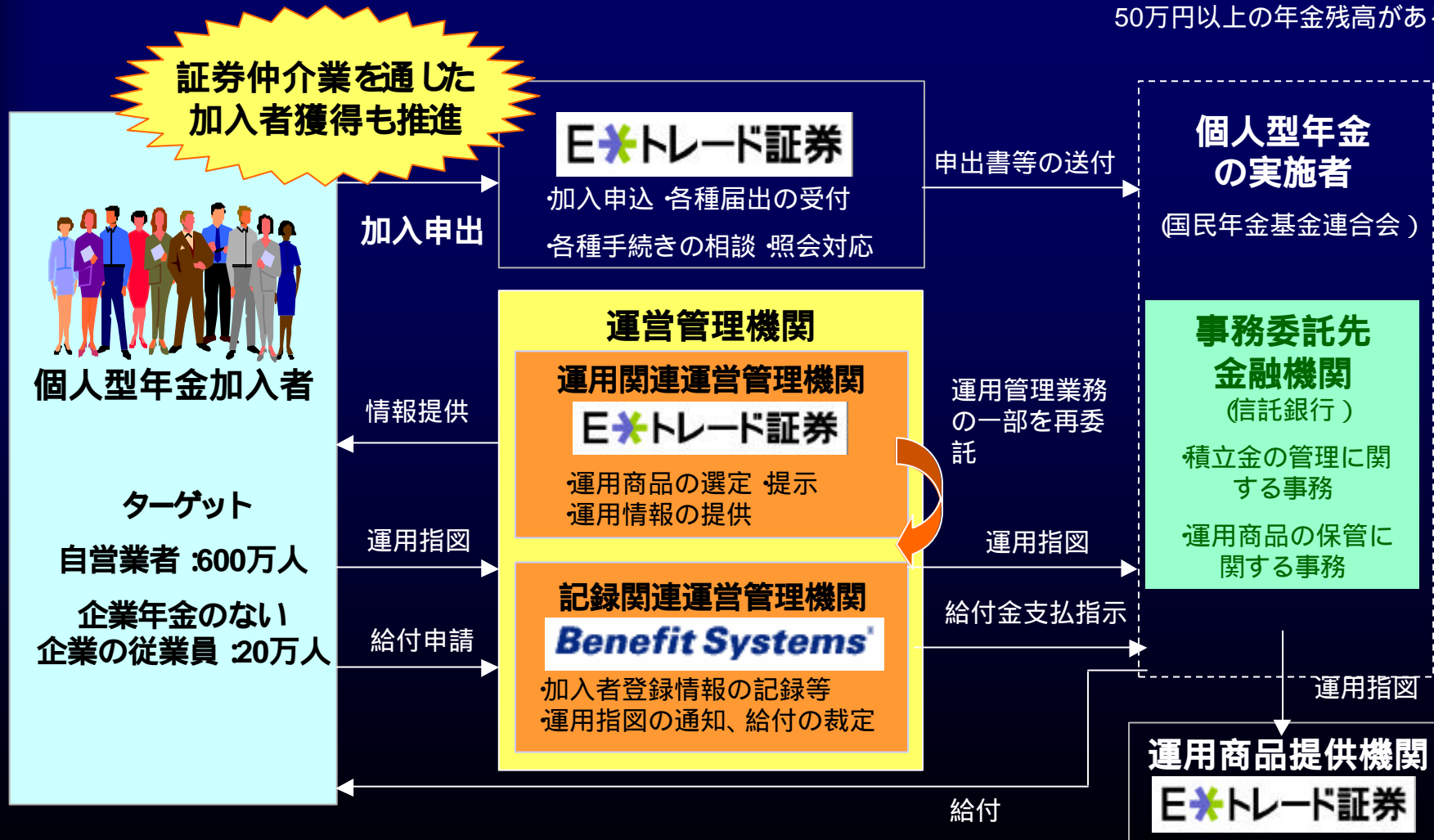
2003年6月に開始した米国株取引に加え、香港・中国株 (2005年3月) の取引を開始予定。

(1) 顧客基盤の更なる拡大に向けた施策

個人型確定拠出年金の取扱い

運営管理機関の口座管理手数料を無料化し新規参入

50万円以上の年金残高がある場合

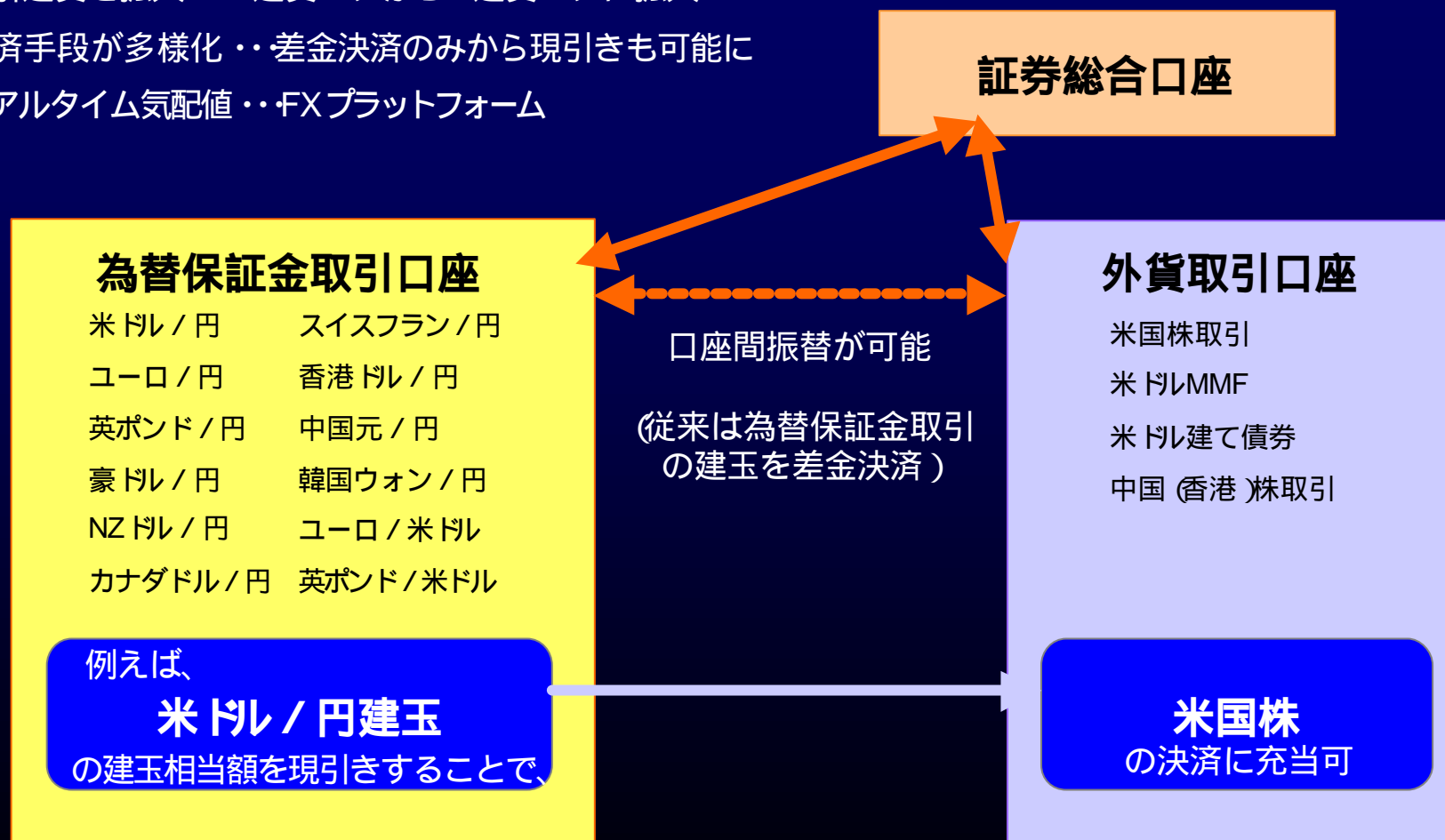


(1) 顧客基盤の更なる拡大に向けた施策

為替保証金取引の多通貨対応

為替保証金取引の追加サービス

取引通貨を拡大・・・2通貨ペアから12通貨ペアに拡大  
 決済手段が多様化・・・差金決済のみから現引きも可能に  
 リアルタイム気配値・・・FXプラットフォーム



② 引受業務の拡大

主幹事業務への参入

引受業務における実績の積み重ね

- ・224社の引受実績
- ・ブックビルディングの積み上げ
- ・上場後の豊富な手口
- ・資本市場部の設置
- ・審査部門の強化

+

SBIグループの販売力の活用



業者委託、不動産投信を含まず



マーケットメイクへの参入 (2004年10月より開始)

## ② 引受業務の拡大

## 市場誘導ビジネスにおける地方銀行との連携

地銀との提携を拡大させることで、地方のIPO銘柄の発掘を効率化

## 市場誘導ビジネス

銀行が発行市場での資金調達を計画する顧客企業を証券会社に紹介し、証券会社が引受手数料の一部を銀行へ支払う業務



2004年11月提携

 **ちば興銀**

千葉興業銀行

本店 : 千葉県千葉市美浜区

店舗数 : 71店舗

(千葉県内70店舗、都内1店舗)

行員数 : 1,376名 (2004年3月末現在)

イー・トレード証券の公開・引受業務において、これまで発掘できなかった地域において株式公開を志向する企業の発掘を拡大。

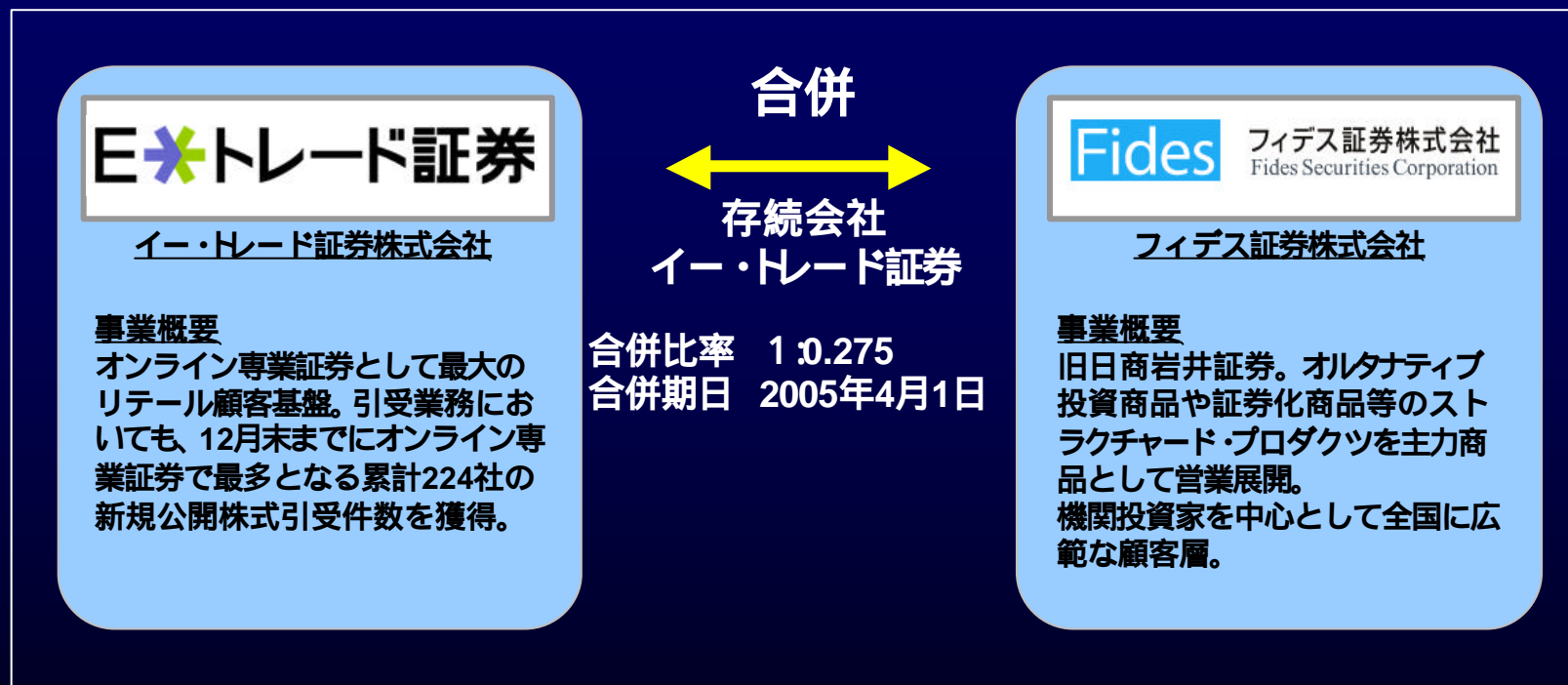
それぞれの地域に密着した地方銀行との連携を通じて、引受件数の更なる拡大を目指す。



## 3. 合併について

## フィデス証券との合併について

### 引受業務をはじめとする法人ビジネスを更に強化



新規上場企業に対して万全の体制でサービスを提供していくためには、機関投資家とのリレーションを確保・維持していく機能も独自に持つ必要がある。合併により、早期に株式引受の主幹事業開始を目指し、人員の確保等社内体制の整備を整えることが可能となる。

*<http://www.etrade.ne.jp>*