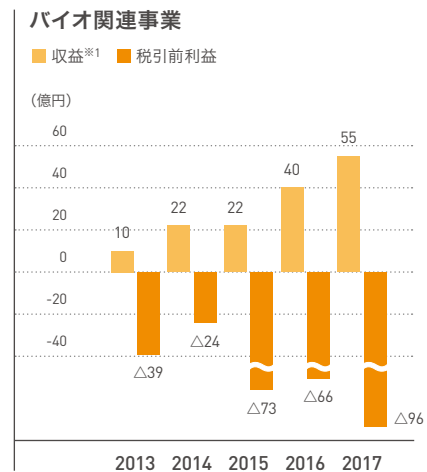
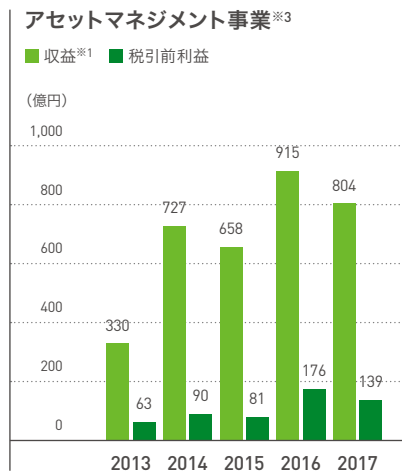
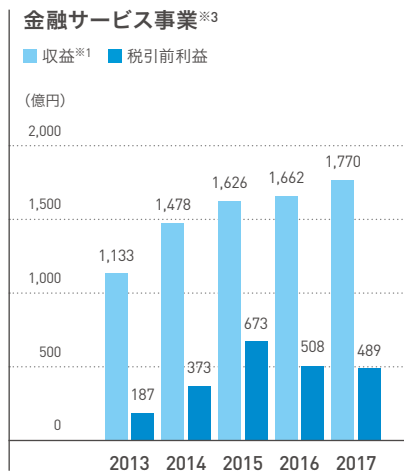
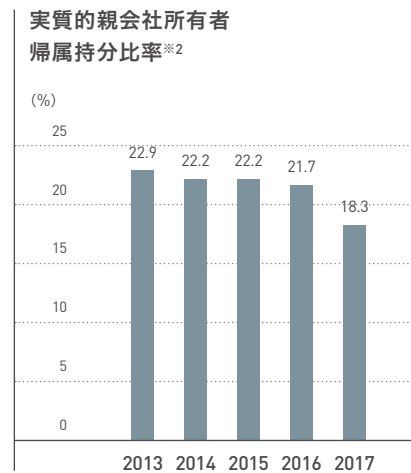
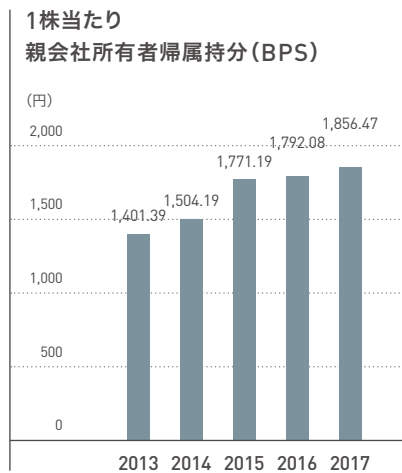
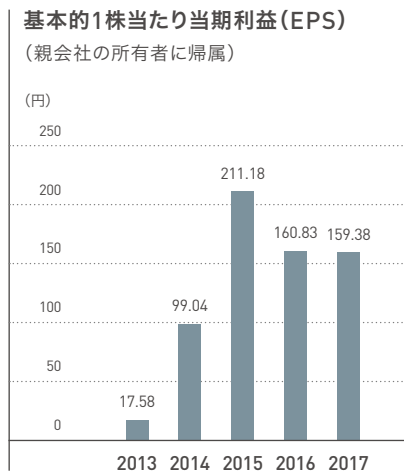
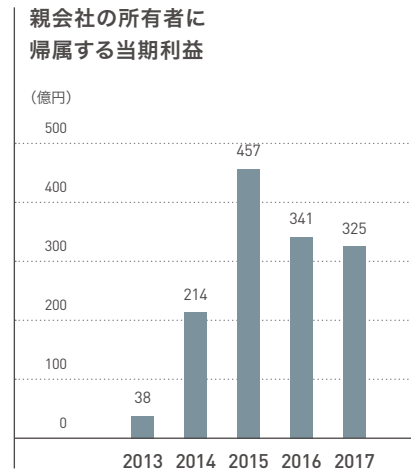
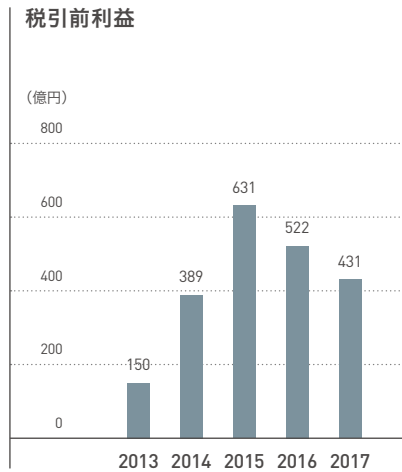
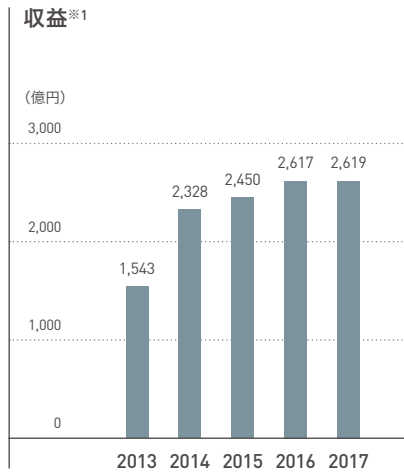


# Snapshot of the SBI Group

## 連結財務ハイライト(IFRS)



※1 2016年3月期より、収益項目について「営業収益」と「その他の金融収益」の区分をやめ、これらを一本化して「収益」として表示。2013年3月期～2015年3月期は営業利益を表示。  
 ※2 当社子会社のSBI証券が有する顧客資産勘定、すなわち、信用取引資産や預託金などの資産勘定、並びに信用取引負債や受入保証金、顧客からの預り金といった負債勘定を控除して計算した実質的な自己資本比率です。  
 ※3 2016年3月期まで「アセットマネジメント事業」に含めていた一部の子会社(SBI FinTech Solutions(旧SBI AXES))については、2017年3月期から「金融サービス事業」に含めております。このため2016年3月期については、比較を考慮し2017年3月期のセグメント構成に合わせて組み替えております。2013年3月期～2015年3月期においてもセグメント変更を行っているグループ会社がありますが、上記数値は当該会計年度における公表数値を使用しており、連続性がない場合があります。