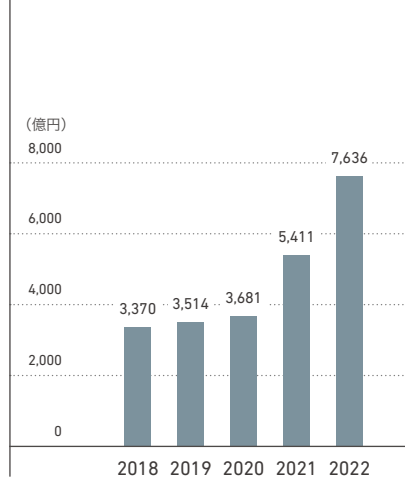


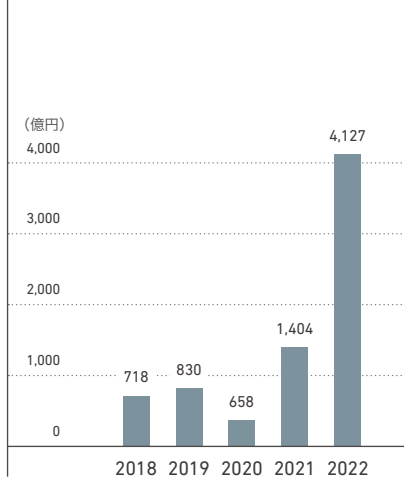
## SBIグループのKPI

### 連結財務ハイライト(IFRS)

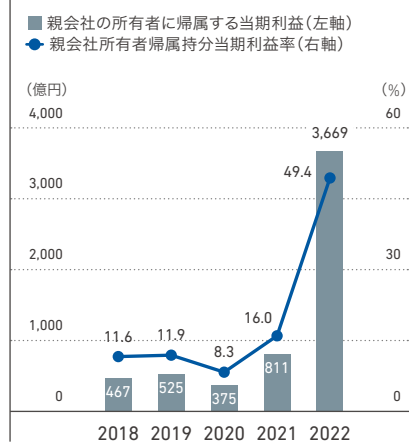
#### 収益



#### 税引前利益

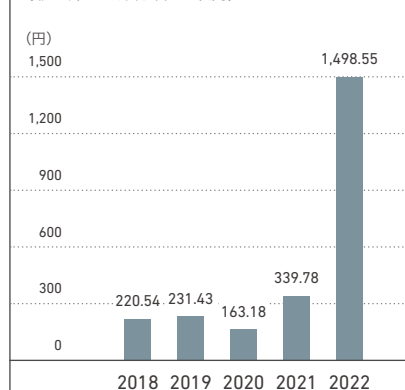


#### 親会社の所有者に帰属する当期利益 親会社所有者帰属持分当期利益率(ROE)

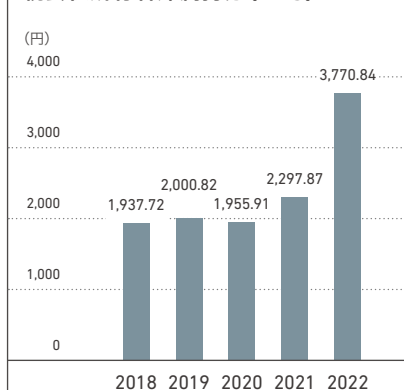


#### 基本的1株当たり当期利益(EPS)

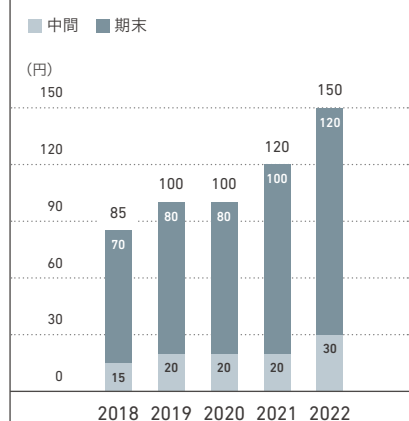
(親会社の所有者に帰属)



#### 1株当たり親会社所有者帰属持分(BPS)

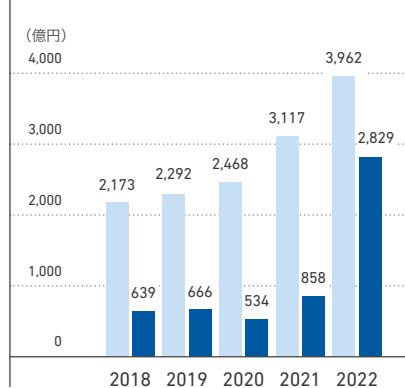


#### 1株当たり配当金



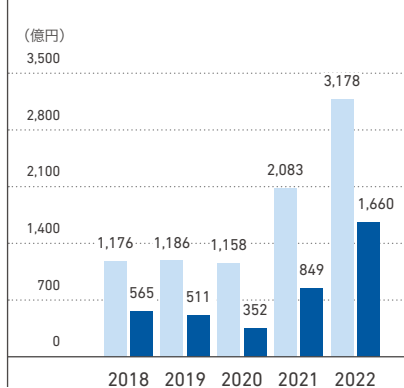
#### 金融サービス事業\*

■ 収益 ■ 税引前利益



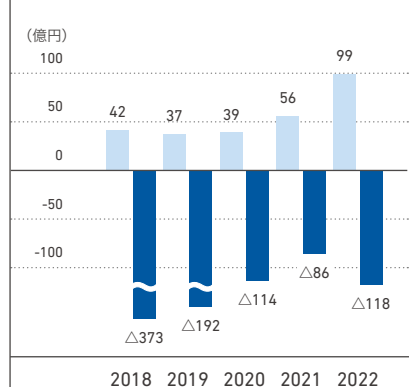
#### アセットマネジメント事業\*

■ 収益 ■ 税引前利益



#### バイオ・ヘルスケア& メディカルインフォマティクス事業\*

■ 収益 ■ 税引前利益



\*2018年3月期~2022年3月期においてセグメント変更を行っているグループ会社がありますが、上記数値は当該会計年度における公表数値を使用しており、連続性がない場合があります。  
\*セグメント別の数字に連結消去は含まれておりません。

## 非財務ハイライト

### 展開国・地域数

25 カ国・地域

(2022年6月末現在)

成長市場であるアジアの新興国を中心に海外拠点を設立しており、各分野においてグローバルな事業展開を推進しています。

### 連結従業員数に対する海外拠点における従業員数の割合

22.9 %

(2022年3月末現在)

「日本のSBIから世界のSBI」へとグローバル展開する中において、海外拠点における従業員の割合は全体の2割以上を占めています。

### これまでに新規株式公開を果たしたグループ会社数

15 社

(2022年3月末現在)

当社の潜在的企業価値を顕在化させるべく、グループ会社の新規株式公開を推進しています。

### 女性取締役人数/比率

2 人 / 14.3 %

(2022年7月末現在)

SBIホールディングスでは女性取締役を2名選任しており、全取締役計14名に占める割合は14.3%です。

### 独立社外取締役人数/比率

7 人 / 50.0 %

(2022年7月末現在)

SBIホールディングスでは独立社外取締役を7名選任しており、全取締役計14名に占める割合は50.0%です。

### 取締役会への出席率

99.2 %

(2022年3月期)

SBIホールディングスの取締役および監査役の取締役会への出席率は99.2%となっています。

### 長期発行体格付

A-

(2022年4月27日現在)

当社の(株)格付投資情報センター(R&I)による長期発行体格付は、2022年4月にBBB+から1ノッチ引き上がり、長期発行体格付A-(方向性:安定的)を取得しました。

### 株主構成に占める機関投資家比率

76.1 %

(2022年3月末現在)

国内外機関投資家による保有比率が上昇しており、中でも外国人による保有比率が高く、48.6%となっています。今後は個人株主の比率を引き上げ、バランスのとれた株主構成を目指します。

### SBI子ども希望財団寄附実施累計金額

約 11 億 2 千万円

(2022年3月末現在)

(公財)SBI子ども希望財団を通じて児童福祉問題の解決に積極的に取り組んでおり、2022年3月期までの寄附実施累計金額は約11億2千万円となっています。