

金融サービス事業

FINANCIAL SERVICES BUSINESS

金融サービス事業各社の顧客満足度(2018年6月末現在)



SBI証券

ネット証券
顧客満足度
第1位

オリコン顧客満足度調査 2018年 ネット証券 第1位



住信SBIネット銀行



ネット銀行
顧客満足度
第1位

オリコン顧客満足度調査 2018年 ネット銀行 第1位

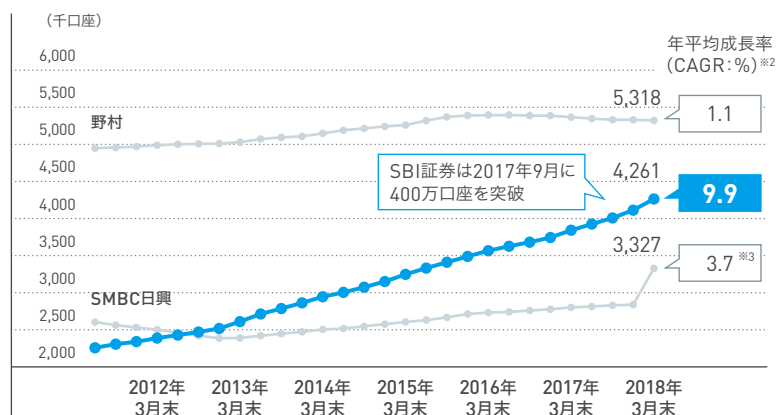


SBI損保

自動車保険
満足度ランキング
第1位

価格.com 2018年 自動車保険満足度ランキング 第1位

SBI証券及び大手対面証券2社^{※1}の口座数の推移



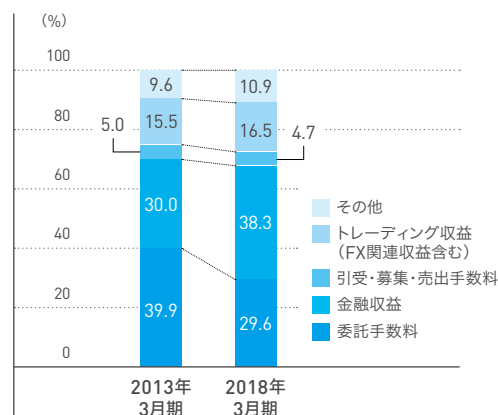
出所: 各社の公表資料

※1 大和証券の2017年3月末での口座数は3,886千口座であり、2017年3月末以降の口座数は非開示

※2 2011年6月末~2018年3月末

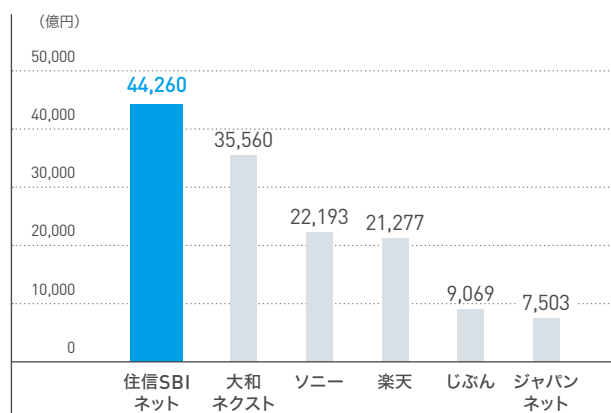
※3 2018年1月にSMBCフレンド証券と合併

SBI証券における営業収益(売上高)構成比の変化



※日本会計基準に基づく

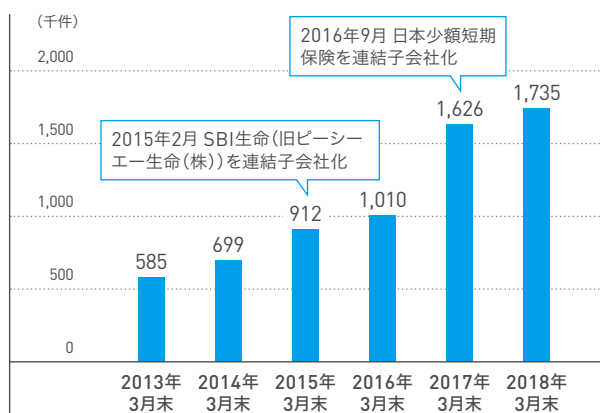
ネット専門銀行6社の預金残高比較(単体)



出所: 各行の公表資料

※2018年3月末現在

SBIインシュアランスグループの契約件数の推移

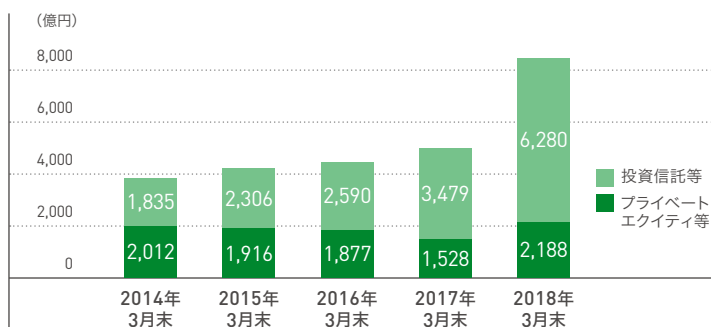


※SBI損保、SBI生命、SBIリスタ少額短期保険、SBIいきいき少額短期保険、日本少額短期保険の保有契約件数の単純合算

アセットマネジメント事業

ASSET MANAGEMENT BUSINESS

SBIグループの運用資産額の推移



※各3月末日における為替レートを適用

※億円未満は四捨五入

※プライベート・エクイティ等には現預金及び未払込額は含まれておりません。

※投資信託等は投資信託と投資顧問の合算値ですが、SBIアセットマネジメントが運用指図を行っているファンドにおいて、モーニングスター・アセット・マネジメントが投資助言を行っている場合は、投資信託と投資顧問のそれぞれに計上しており、一部重複があります。

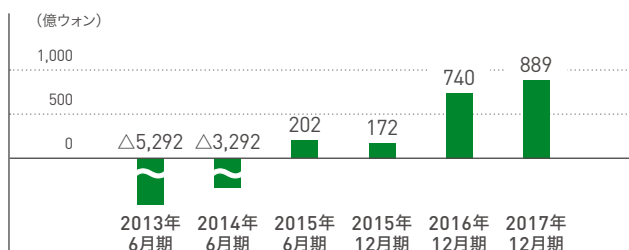
FinTechベンチャーへの投資

67社 / 約400億円

(2018年6月末現在)

FinTechファンドより約240億円、
SBIホールディングス等より約160億円

韓国のSBI貯蓄銀行の当期純利益の推移



※2015年12月期は、6ヶ月の変則決算

※韓国会計基準に基づく

貯蓄銀行業界におけるポジショニング

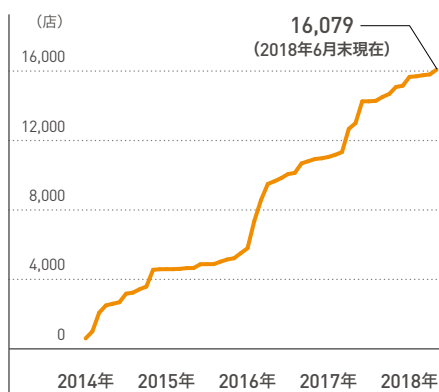
	総資産 (億ウォン)	当期純利益 (億ウォン)
SBI	57,298	889
OK	40,638	780
韓国投資	26,075	508
エキュオン(旧 HK)	22,603	252
Welcome	20,773	350

出所: 各社の公表資料
※韓国会計基準に基づく

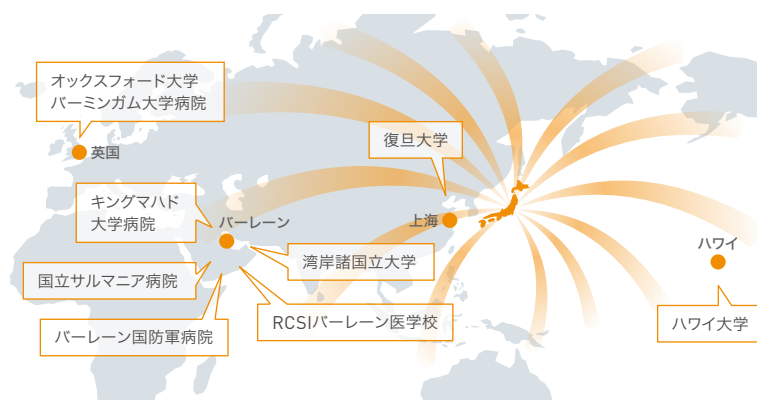
バイオ関連事業

BIOTECHNOLOGY-RELATED BUSINESS

ALA配合の健康食品の取り扱い店舗数の推移



ALAを活用した医薬品の海外の研究開発パートナー



※2018年6月末現在