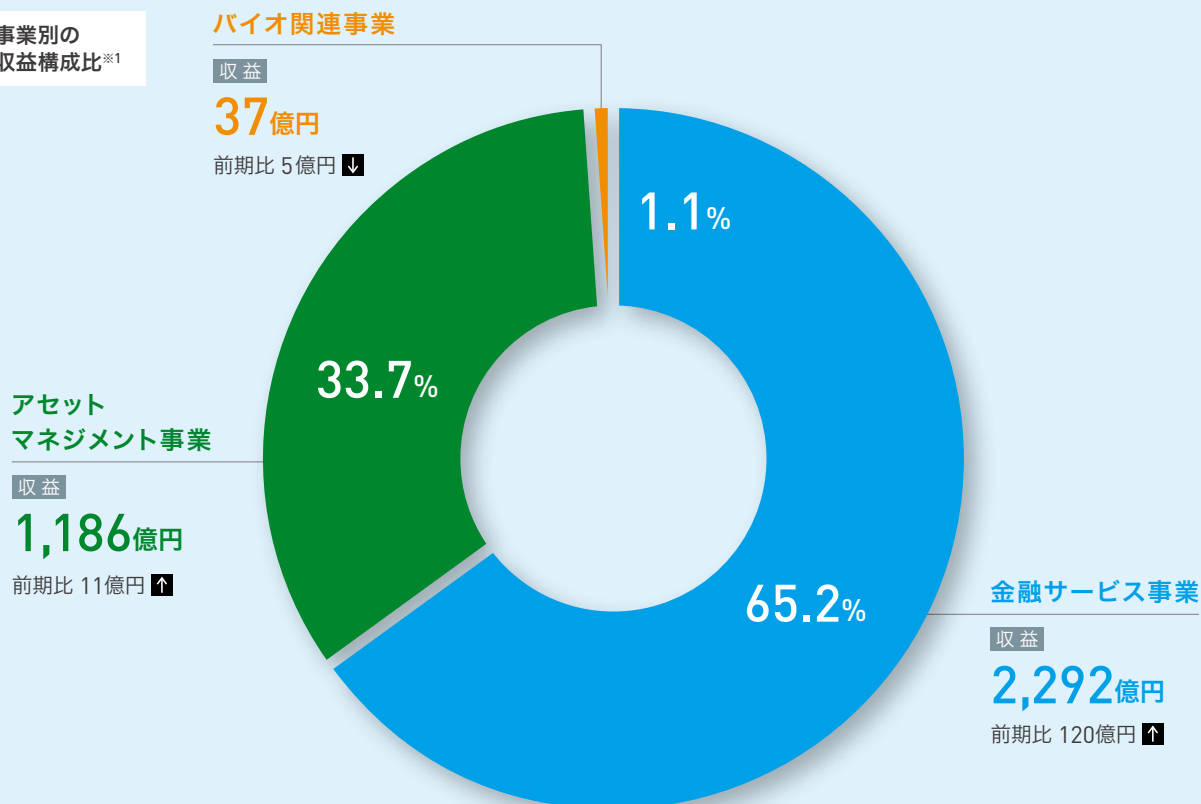


## At a Glance

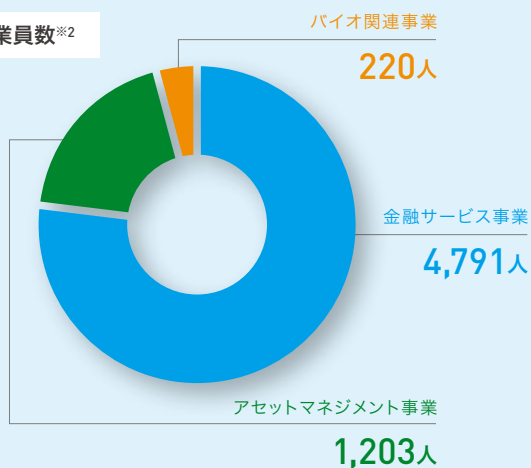
SBIグループの事業概況(2019年3月期)

# SBI GROUP AT A GLANCE

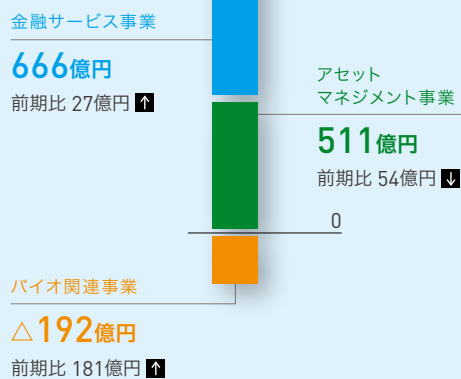
事業別の  
収益構成比※1



従業員数※2



税引前利益



※1 セグメント別の収益構成比率は、金融サービス事業、アセットマネジメント事業、バイオ関連事業の収益合計に対する構成比率を記載しています。

※2 全社共通人員など225名を除いています。

## 金融サービス事業

インターネットを通じた革新的で利便性の高い金融商品やサービスを提供

【主な事業】

- 証券関連事業
- 銀行関連事業
- 保険関連事業



P.32

## アセットマネジメント事業

国内外のITやバイオテクノロジー分野等のベンチャー企業へ投資、また資産運用サービス等を提供

【主な事業】

- ベンチャーキャピタル事業
- 海外金融サービス事業
- 資産運用サービス事業



P.34

## バイオ関連事業

様々なパートナーと連携して医薬品・健康食品・化粧品の研究開発・製造・販売を展開

【主な事業】

- 最先端のバイオテクノロジーを駆使した新たな医療、医薬品の研究開発
- ALAを用いた医薬品・健康食品・化粧品の研究開発・製造・販売



P.36