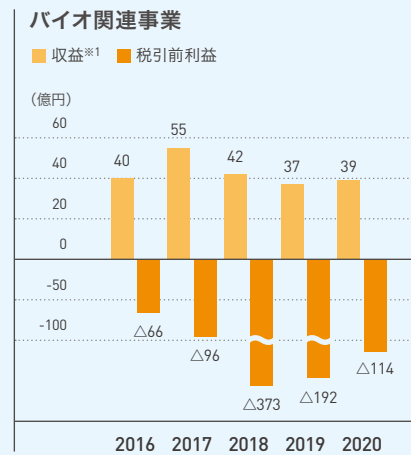
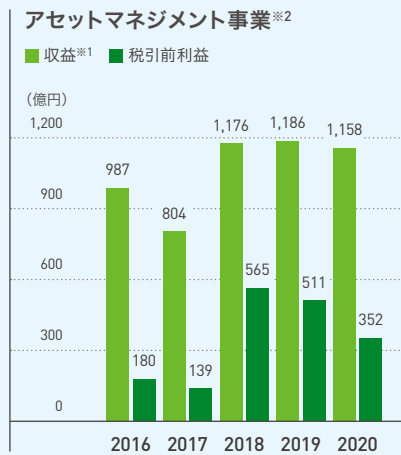
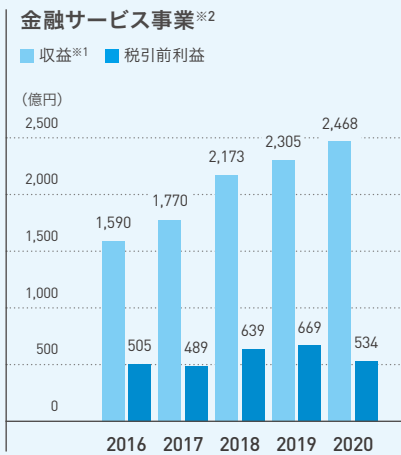
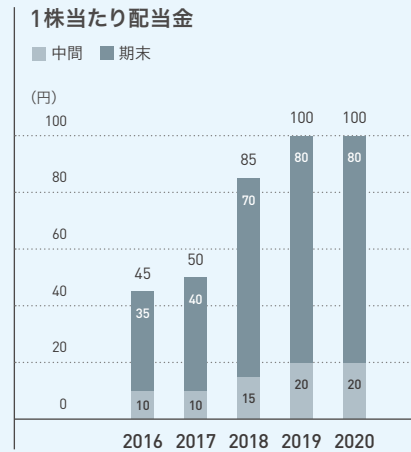
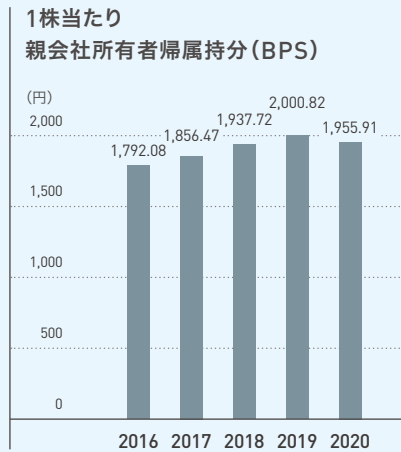
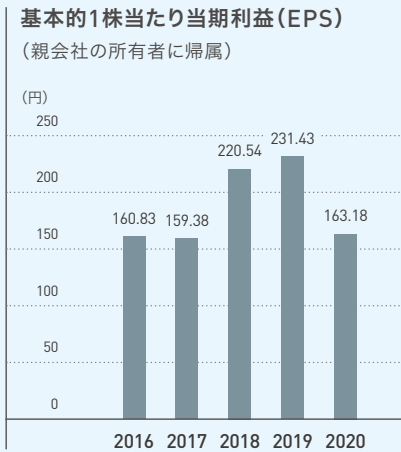
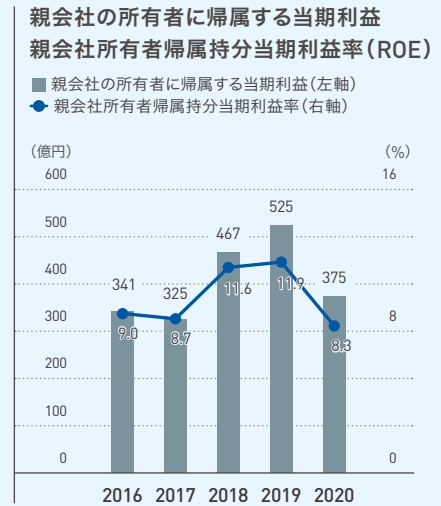
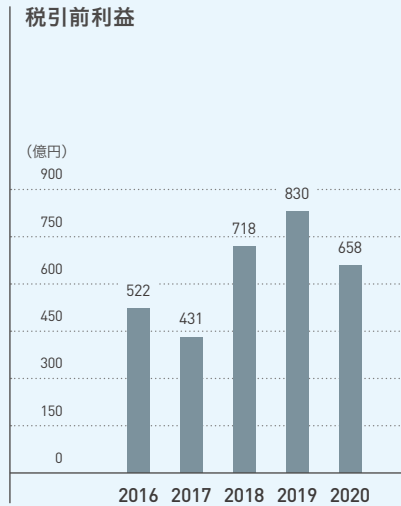
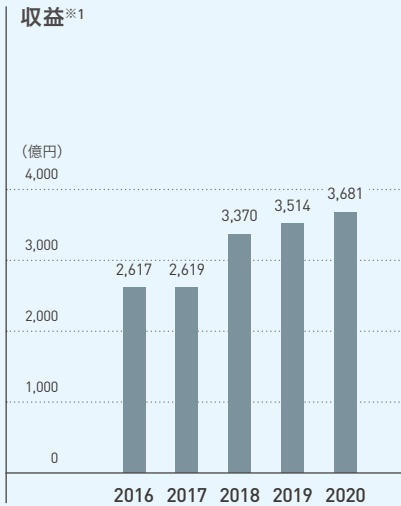


連結財務ハイライト(IFRS)



※1 2016年3月期より、収益項目について「営業収益」と「その他の金融収益」の区分をやめ、これらを一本化して「収益」として表示しています。

※2 2016年3月期～2020年3月期においてセグメント変更を行っているグループ会社がありますが、上記数値は当該会計年度における公表数値を使用しており、連続性がない場合があります。

非財務ハイライト

展開国・地域数

22_{カ国・地域}

(2020年3月末現在)

成長市場であるアジアの新興国を中心に海外拠点を設立しており、各分野においてグローバルな事業展開を推進しています。

連結従業員数に対する海外拠点における従業員数の割合

35.4%

(2020年3月末現在)

「日本のSBIから世界のSBI」へとグローバル展開する中において海外拠点における従業員の割合が増加しています。

これまでに新規株式公開を果たしたグループ会社数

15_社

(2020年3月末現在)

現在、当社の潜在的企業価値を顕在化させるべく、グループ会社の新規株式公開を推進しています。

女性取締役人数／比率

2_人 / 15.4%

(2020年6月末現在)

SBIホールディングスでは女性取締役を2名選任しており、全取締役計13名に占める割合は15.4%です。

独立社外取締役人数／比率

5_人 / 38.5%

(2020年6月末現在)

独立社外取締役は前年に比べ1名増加の5名を選任しており、全取締役計13名に占める割合は38.5%です。

取締役会への出席率

99.5%

(2020年3月期)

取締役および監査役の取締役会への出席率は99.5%となっています。

長期発行体格付

BBB+

(2019年9月5日現在)

当社は(株)格付投資情報センター(R&I)より、長期発行体格付BBB+(方向性:安定的)を取得しています。

株主構成に占める機関投資家比率

70.9%

(2020年3月末現在)

国内外機関投資家による保有比率が上昇しており、中でも外国人による保有比率が高く、45.8%となっています。

SBI子ども希望財団寄附実施累計金額

約 10_億 6_{千万円}

(2020年3月末現在)

(公財)SBI子ども希望財団を通じて児童福祉問題の解決に積極的に取り組んでおり、2020年3月期までの寄附実施累計金額は約10億6千万円となっています。