

2018年5月29日

各位

東京都港区六本木一丁目6番1号
株式会社SBI証券
代表取締役社長 高村 正人

【主要ネット証券初！】「米国テーマ・キーワード検索サービス」開始のお知らせ ～毎月30のテーマを提供し、米国株式投資をサポート！～

株式会社SBI証券(本社:東京都港区、代表取締役社長:高村正人、以下「当社」)は、2018年6月1日(金)[予定]より、主要ネット証券初[※]の米国株式(ADRを含む)及び米国ETFをテーマで検索できる「米国テーマ・キーワード検索サービス」を提供することといたしましたのでお知らせいたします。また、このたびのサービス提供に伴い、米国株式投資に関するお得なキャンペーンを予定しております。キャンペーンの詳細につきましては、決定し次第、当社WEBサイトにてご案内いたします。

本サービスでは毎月厳選した30テーマと関連銘柄を確認できる「テーマ一覧」をご用意しているほか、テーマ、関連キーワード、曖昧な銘柄名でも検索可能な「検索機能」をご利用いただけます。米国株式に投資をする際に銘柄選びをサポートする新サービスとして、これから新たに米国株式投資をご検討される方はもちろん、銘柄選定の幅を広げたいとお考えの投資経験豊富な方にもご満足いただけるものと期待しております。

当社はこれまで、つみたてNISAやiDeCoなどの少額から資産形成を始められる制度や、投資信託、金・プラチナ、FX、ロボアドバイザーの積立サービス、さらには米国株式・ETF定期買付サービスの提供など、資産形成のハードルを下げるサービスの拡充に努めてまいりました。このたびの「米国テーマ・キーワード検索サービス」でも、より多くの個人投資家のみなさまの資産形成を後押しできるものと期待しております。当社は、今後も「業界屈指の格安手数料で業界最高水準のサービス」を提供するべく、魅力的な商品・サービスの提供に努めてまいります。

※ 主要ネット証券とは、インターネット証券の口座開設数上位5社であるSBI証券、カブドットコム証券、松井証券、マネックス証券、楽天証券(五十音順)となります。(2018年5月28日現在、SBI証券調べ)

■「米国テーマ・キーワード検索サービス」の画面イメージ

<テーマ一覧の画面イメージ>

The screenshot shows the top navigation bar of the SBI Securities website. It includes the SBI logo, the text 'SBI証券 外貨建商品取引サイト', a US flag icon, and a 'ログアウト' (Logout) button. Below this is a secondary navigation bar with 'ヘルプ | Q&A'. The main navigation menu contains 'ホーム', '投資情報', '取引', '注文照会', '口座管理', and 'ポートフォリオ'. A status bar indicates '日本時間: 2018-05-23 13:16:33 現地時間: 2018-05-23 00:16:33'. Below the menu is a row of country/theme filters: '米国' (selected), '中国', '韓国', 'ロシア', 'ベトナム', 'インドネシア', 'シンガポール', 'タイ', and 'マレーシア'. A footer bar contains 'トップ | 主要指標 | 銘柄情報 | ランキング | テーマ・キーワード検索 | スクリーナー | バロンスけい読み'.

今話題のテーマで銘柄検索！

テーマで銘柄を探してみませんか？ 毎月注目のテーマに関連する銘柄が探せます。

銘柄名 or キーワード or テーマ

今月の注目テーマ

<p>パフェット関連株 株価変動率 -0.11%</p>	<p>FAANG 株価変動率 -0.73%</p>	<p>トランプ政策恩恵株 株価変動率 -0.85%</p>	<p>住宅関連 株価変動率 -2.24%</p>
----------------------------------	-------------------------------	-----------------------------------	------------------------------

今月の新着テーマ

New THEME

<p>ヘルスケア 株価変動率 -0.81%</p>	<p>ブランド・ファッ... 株価変動率 -0.93%</p>	<p>金利上昇メリット株 株価変動率 +0.54%</p>	<p>自動車関連 株価変動率 -1.16%</p>	<p>大手銀行・証券 株価変動率 +0.79%</p>	<p>保険・その他金融 株価変動率 +0.18%</p>
-------------------------------	-------------------------------------	-----------------------------------	-------------------------------	---------------------------------	----------------------------------

ロングランテーマ

Long Run THEME

<p>ゲーム産業 株価変動率 -1.18%</p>	<p>石油・エネルギー... 株価変動率 -1.00%</p>	<p>自動運転車 株価変動率 -0.53%</p>	<p>航空関連 株価変動率 -1.10%</p>	<p>半導体関連 株価変動率 +0.67%</p>	<p>情報通信・5G 株価変動率 -0.12%</p>
<p>医薬品関連 株価変動率 +0.16%</p>	<p>バイオテクノロジー... 株価変動率 -0.05%</p>	<p>鉱業・非鉄 株価変動率 +0.03%</p>	<p>軍事産業 株価変動率 -1.61%</p>	<p>インターネット関連 株価変動率 -0.78%</p>	<p>情報セキュリティ 株価変動率 -0.92%</p>
<p>ロボット 株価変動率 -0.99%</p>	<p>IoT関連 株価変動率 -0.28%</p>	<p>人工知能(AI) 株価変動率 -0.37%</p>	<p>カジノ 株価変動率 -0.43%</p>	<p>小売り 株価変動率 -1.72%</p>	<p>スポーツ・エンタ... 株価変動率 -0.23%</p>
<p>旅行 株価変動率 -0.69%</p>	<p>注目ETF 株価変動率 -0.10%</p>				

<テーマ関連銘柄の画面イメージ>

【バフェット関連株】 関連銘柄 1~10件(計17件)

バフェット関連株 株価変動率 (前日比率) ? -0.11%



ウォーレン・バフェットは「オバマの賢人」とも呼ばれ、世界で最も成功した投資家として知られている。同氏がCEOを務める米投資持株会社、パークシャー・ハサウェイは米国で時価総額上位に顔を出す有力企業となっている。パークシャー社の保有する銘柄は、「バフェット関連株」と呼ばれ、その持ち株の動向は市場の高い関心を集めている。有名なバフェット関連銘柄にはコカコーラやアメリカン エキスプレス、ウェルズ ファーゴ、アップルなどがある。

株価：15分ディレイ

市場 ティッカー	銘柄名	現在値 (ドル)		前日比 (%)	取引
		高値	安値		
NYSE	パークシャー・ハサウェイB	198.24		+0.33 (+0.17%)	買付
BRKB		198.87	197.18		売却
NYSE	コカコーラ	42.28		-0.13 (-0.31%)	買付
KO		42.60	42.21		売却
NYSE	ウェルズファーゴ	55.27		+0.73 (+1.34%)	買付
WFC		55.65	54.45		売却
NASDAQ	アップル	187.16		-0.47 (-0.25%)	買付
AAPL		188.88	186.78		売却
NYSE	バンクオブアメリカ	30.90		+0.35 (+1.15%)	買付
BAC		31.14	30.54		売却
NYSE	アメリカンエキスプレス	102.71		+0.68 (+0.67%)	買付
AXP		103.24	102.11		売却
NYSE	ゴールドマンサックスグループ	238.06		+0.36 (+0.15%)	買付
GS		240.70	237.99		売却
NASDAQ	クラフトハイツ	56.58		+0.13 (+0.23%)	買付
KHC		57.26	56.21		売却
NYSE	IBM (インターナショナルビジネスマシース)	145.12		-0.37 (-0.25%)	買付
IBM		146.20	145.00		売却
NYSE	USバンコープ	51.06		+0.36 (+0.71%)	買付
USB		51.57	50.75		売却

<テーマ・キーワード検索の画面イメージ>

SBI証券 外貨建商品取引サイト  米国 ログアウト
ヘルプ | Q&A

ホーム 投資情報 取引 注文照会 口座管理 ポートフォリオ

日本時間: 2018-05-17 11:10:52 現地時間: 2018-05-16 22:10:52

米国 中国 韓国 ロシア ベトナム インドネシア シンガポール タイ マレーシア

[トップ](#) | [主要指標](#) | [銘柄情報](#) | [ランキング](#) | [銘柄・テーマ検索](#) | [スクリーナー](#) | [バロンズ拾い読み](#)





今話題のテーマで銘柄検索！

テーマで銘柄を探してみませんか！? 毎月注目のテーマに関連する銘柄が探せます。

銘柄名 or キーワード or テーマ

CVX	シェブロン
CHK	チェサピーク エナジー
HP	ヘルマリック アンド ペイン
SLB	シュルンベルジェ
MRO	マラソン オイル
DO	ダイヤモンド オフショア ドリリング
FLR	フルアー
BP	BP
PTR	中国石油天然気 (ペトロチャイナ)
OXY	オクシデンタル ペトロリアム

今月の注目テーマ

-  **バフェット関連株**
株価変動率 +0.62%
-  **FAANG**
株価変動率 +0.36%
-  **トランプ政策恩恵株**
株価変動率 +0.78%
-  **ヘルスケア**
株価変動率 +0.97%

米国株式検索結果

銘柄名 or キーワード or テーマ

1~10件(計29件)

市場 ティッカー	銘柄名 関連キーワード・テーマ	現在値 (ドル)		前日比 (%)	取引
		高値	安値		
NYSE	アパッチ	42.67		+0.14 (+0.33%)	買付 売却 定期
APA	石油・エネルギー開発	42.72	41.95		
NYSE	BP	46.70		-0.09 (-0.19%)	買付 売却 定期
BP	石油・エネルギー開発	46.82	46.43		
NYSE	CNOOC LTD ADR	-		-	買付 売却 定期
CEO	-				
NYSE	チェサピークエナジー	3.93		+0.23 (+6.06%)	買付 売却 定期
CHK	石油・エネルギー開発	3.95	3.67		
NYSE	CMS エナジー	44.40		-0.24 (-0.53%)	買付 売却 定期
CMS	石油・エネルギー開発	44.74	44.16		
NYSE	コノコフィリップス	69.87		-0.23 (-0.33%)	買付 売却 定期
COP	石油・エネルギー開発	70.19	69.10		
NYSE	シェブロン	129.57		-0.17 (-0.13%)	買付 売却 定期
CVX	石油・エネルギー開発	129.70	128.30		
NYSE	ダイヤモンドオフショアドリリング	19.20		+0.02 (+0.10%)	買付 売却 定期
DO	石油・エネルギー開発	19.35	18.94		

<金融商品取引法に係る表示>

商号等 株式会社 SBI 証券 金融商品取引業者
 登録番号 関東財務局長(金商)第 44 号
 加入協会 日本証券業協会、一般社団法人金融先物取引業協会、一般社団法人第二種金融商品取引業協会

<手数料等及びリスク情報について>

SBI 証券で取り扱っている商品等へのご投資には、商品毎に所定の手数料や必要経費等をご負担いただく場合があります。また、各商品等は価格の変動等により損失が生じるおそれがあります(信用取引、先物・オプション取引、外国為替保証金取引、取引所 CFD(くりっく株 365)では差し入れた保証金・証拠金(元本)を上回る損失が生じるおそれがあります)。各商品等への投資に際してご負担いただく手数料等及びリスクは商品毎に異なりますので、詳細につきましては、SBI証券WEBサイトの当該商品等のページ、金融商品取引法に係る表示又は契約締結前交付書面等をご確認ください

本プレスリリースに関するお問い合わせ先: 経営企画部 広報担当 緒方・武田・安岡 03-5562-7215